

Status tilsetninger IFIKK, oppdatert til styremøte 19. september 2019

Stilling	Søknadsfrist	Antall søkere	Sorteringskomite	Bedømmelseskomite	Intervjekomite	Intervju- og prøveforel.	IS Innstilling	TUV Tilsetting
PhD-stipendiat filosofi, tilknyttet Centre for Philosophy and the Sciences, finansiert av UiO:lilfe science	31.08.2019	46	Sebastian Watzl, Gry Oftedal, Carl Henrik Gørbitz				14.11.2019	06.12.2019

Vedtak i [tilsettingsutvalget](#) :

Til: Instituttstyret
Fra: Instituttleder

Sak: D-sak 1

Møtenr.: 8/2019

Møtedato: 14. november 2019

Notatdato: 07. november 2019

Saksbehandler: BE

IFIKKs Årsplan 2020-2022

IFIKKs ledergruppe vil også i år utvikle en årsplan. Hensikten med planen er å legge til rette for bedre planlegging internt, samt å gi IFIKKs styre bedre innsikt i det konkrete strategiske arbeidet og resultatene av dette i en oversiktlig form. Arbeidet med årsplanen er imidlertid blitt noe forsinket på grunn av eksterne begivenheter, og det vedlagte utkastet er foreløpig, og omfatter kun instituttovergripende aktiviteter, ikke tiltak på fagnivå. Dette medfører dessverre at styret bare får mulighet til å behandle fagspesifikke tiltak på ett møte. Det er desto mer åpent for at styret kan spille inn forslag til prosessen videre. I styrets møte i desember vil det endelige forslaget til årsplan legges fram for styret til vedtak

IFIKK valgte i fjor en relativt minimalistisk løsning for årsplanen, der hovedvekten ble lagt på selve tiltakene – både på institutt- og fagnivå. Tiltakene for de ulike fagene diskuteres i fagenes lærermøter.

Instituttens årsplaner inngår i et planhierarki, som strekker seg fra UiOs årsplan, via Fakultetets årsplan, til instituttens planer. Årsplanen svarer dermed også ut de av tiltakene i [HF's årsplan](#) som skal gjennomføres på instituttnivå.

Når IFIKKs styre skal diskutere årsplanen, ønskes særlig innspill på følgende momenter:

- Ønsker styret at formen på årsplanen bruker samme mal som fjorårets?
- Er den strategiske retningen tilstrekkelig klar?
- Gir årsplanen styret tilstrekkelig innsikt i det daglige strategiske arbeidet?
- Svarer årsplanen på tilfredsstillende måte på planene høyere i planhierarkiet?
- Ønsker styret at noen av tiltakene fra den eksisterende årsplanen skal videreføres?
- Ønsker styret andre, eller ytterligere tiltak inn i årsplanen?



Sakspapirer:

- Forslag til instituttovergripende tiltak
- IFIKKs nåværende årsplan

Instituttovergripende tiltak til årsplan

HFs tiltak 1: Læringsmiljø og førsteårsopplevelsen

- IFIKK vil utvikle en helhetlig beskrivelse av førsteårsopplevelsen på de ulike fagene i form av et «årshjul» slik at det fremgår tydelig når studentene kontaktes av ulike aktører (UiO, HF, IFIKK, fagutvalg, etc), og når det kreves ulike former for innsats (oppmøte, oblig'er etc). På bakgrunn av denne informasjonen vil vi forsøke å forbedre strukturen i informasjonsflyten og førsteårsopplevelsen generelt.
- IFIKK vil gjennomføre en evaluering av satsingen på nettbasert undervisning på klassisk, og på bakgrunn av dette vurdere å utvide satsingen til andre fag og emner.
- Høsten 2020 innføres nytt pensum og ny lærebok på exphil. I forbindelse med omleggingen, skal det undervisningen også utvikles. I tillegg utvikles ny flexphil.

HFs tiltak 2: Samfunns- og arbeidsrelevans

- Svært mange av IFIKKs studieprogrammer skal våren 2020 gjennomgå en periodisk evaluering. Dette innebærer at studieprogrammene skal gjennomgå av eksterne paneler. Vi vil i denne prosessen inkludere alumni i alle evalueringspanelene, for å sikre at arbeidslivsrelevans blir ivaretatt.
- Alle fagene skal på minst ett lærermøte per semester legge inn erfaringsdeling og diskusjon om undervisning, f.eks. gjennom presentasjon av undervisningsmetoder eller nye emner.
- NOKUT arbeider med en evaluering av arbeidslivsrelevans i disiplin fag, som skal være ferdig i juni 2020. BA-programmet i kunsthistorie og visuelle studier er ett av fire humanistiske programmer som evalueres. IFIKK vil aktivt bruke resultatene av denne evalueringen i det videre arbeidet med arbeidslivsrelevans.
- Det skal jobbes målrettet med kartlegging og bevisstgjøring av arbeidslivsrelevans i alle utdanningene på IFIKK.
- Ledergruppas årlige møte med studentene vil ha arbeidslivsrelevans som tema, og inviterer studenter til å holde innlegg.

HFs tiltak 4: Tematiske programmer og utfordringsdrevet forskning

- IFIKK vil gi forskningsgruppene en mer aktiv rolle i akkvisjonsprosessene, ved at de gis ansvar for kartlegging av relevante tematiske programmer for egen gruppe, eksisterende planer om søknader, og fremtidig potensial.

HFs tiltak 10: Mangfold, arbeidsmiljø og arbeidet mot trakassering

- IFIKK vil utarbeide egne retningslinjer for atferd på ekskursjonsemner.
- IFIKK vil søke likestillings- og mangfoldsmidler fra HF for miljøskapende tiltak på filosofi/exphil, som oppfølging av arbeidsmiljøkartleggingen.
- IFIKK vil utarbeide en strategi for å gjøre UiOs varslingsrutiner kjent for alle instituttets ansatte og studenter, med spesielt fokus på utsatte grupper, som midlertidig ansatte.
- IFIKK vil følge opp tiltakene i HFs Handlingsplan for likestilling og mangfold

HFs tiltak 15: Grønt HF

- Arrangører av IFIKKs seminarserier henstilles om å alltid vurdere muligheten for å bruke gjesteforelesere til flere aktiviteter.

Økonomi

- IFIKK nedsetter en fag- og programdimensjoneringsgruppe, som utarbeider konkrete alternative scenarier.

Til: Instituttstyret
Fra: Instituttleder

Sak: D-sak 2

Møtenr.: 8/2019

Møtedato: 14. november 2019

Notatdato: 05. november 2019

Saksbehandler: KMH

Budsjettprosessen høsten 2019

Styret behandler budsjettet i to møter i høst. Til dette møtet er det rammer og føringer for budsjett 2020 som legges fram til diskusjon.

I styrets møte den 5. desember legges budsjettet fram som en vedtakssak, og da vil en mer detaljert oversikt over enkelttiltak være omtalt. På dette tidspunktet vil vi også ha en oppdatert langtidsprognose.

Notatet til dette møtet er altså første trinn i budsjettprosessen: Det angir det vi vet om de økonomiske rammene og resultatene på det nåværende tidspunkt. Deler av dette kan endre seg og flere forbehold må tas, men styret bes særlig ta inn over seg den kritisk forverrede økonomiske situasjonen for instituttet. Videre bes styret komme med innspill til punktet «Instituttets satsinger og prioriteringer i 2020».

Sakspapirer:

- Økonomisk ramme for IFIKK 2020
- Grafisk fremstilling av elementene i fordelingsmodellen
- Langtidsprognose pr. 7. november



Til: Instituttstyret

Fra: Instituttleder

Sakstype: D-sak

Møtesaksnr.: D-sak 2

Møtenr. 8/2019

Møtedato: 14. november 2019

Notatdato: 7. november

Saksbehandler: JSC

Økonomisk ramme for IFIKK 2020

Bakgrunn

Universitetsstyret behandlet antatt fordeling 2020 og årsplan for 2020-21 den 19.juni. I følge dette vil tildelingen til HF bli på kr. 646,908 MNOK. Dette er en økning på 6,3 MNOK fra 2019.

Uavklarte forhold i HF's interne fordeling

Rammekutt 2020 er innarbeidet i rammen. Endelig budsjett ble vedtatt i fakultetsstyret den 25.oktober.

Foreløpig bevilgning til IFIKK for 2020 sammenlignet med 2019

HF får et rammekutt i 2020 på totalt 8,2 MNOK. Rammekuttet er fordelt ut til instituttene hvorav IFIKK får et rammekutt på 1,36 MNOK.

Som varslet viste prognosen i slutten av september at det var rom for å fordele mer midler til instituttene enn opprinnelige ramme tilsa. I forhold til de foreløpige rammene i september er det lagt inn 2,6 MNOK ekstra på instituttets studieplasstildeling. Dette er midler instituttet ikke kan påregne skal bli videreført i 2021. Da langtidsprognosen for IFIKK viser et stort merforbruk er det fortsatt ikke mulig å binde opp nye faste kostnader. Instituttet må snarere arbeide for å tilpasse aktivitetene til den tildelte budsjettrammen år for år.

Tabellen nedenfor viser foreløpig beregnet ramme for IFIKK for 2020 sammenlignet med 2019. Tabellen viser endringer fra 2019 til 2020 etter komponenter i HF's finansieringsmodell.

IFIKK har en økning i rammen på 4,9 MNOK (9,2 %) dersom vi ser bort ifra rekrutteringsstillinger. Totalt har IFIKK en reduksjon i rammen på 1,2 MNOK (1,6%).

Instituttet har en økning i resultatbaserte midler på ca. 1,8 MNOK. Utdanningskomponenten øker med 1,7 MNOK, hovedsakelig på studiepoeng lavere grad. Forskningskomponenten øker minimalt. Det er en nedgang i NFR-midler og avlagte doktorgrader, og samtidig en økning i publikasjonspoeng. Se utvikling lenger ned i dokumentet.

For øremerkede midler er det en økning på 1,1 MNOK.



Utdanning	2019	2020	Endring	Endring %
Basis				
Forskningsbasert utdanning				
Studieplasser høyere grad	6 154 538	5 928 057	-226 481	-3,7 %
Studieplasser lavere grad	14 949 008	17 212 608	2 263 600	15,1 %
Sum studieplasser	21 103 546	23 140 665	2 037 119	9,7 %
Resultater				
Forskningsbasert utdanning				
Studiepoeng kat D	2 723 543	2 843 354	119 811	4,4 %
Studiepoeng kat E	0	0	0	
Studiepoeng kat F	15 164 041	16 863 749	1 699 708	11,2 %
Sum studiepoeng	17 887 584	19 707 103	1 819 519	10,2 %
Ferdige kandidater D	882 426	835 483	-46 943	-5,3 %
Ferdige kandidater E	0	0	0	
Ferdige kandidater F	962 805	1 022 782	59 977	6,2 %
Ferdige kandidater LEP	133 197	0	-133 197	-100,0 %
Sum kandidater	1 978 428	1 858 264	-120 164	
Utvexlingsstudenter	280 504	297 852	17 348	6,2 %
Sum resultater utdanning	20 146 516	21 863 219	1 716 703	8,5 %
Sum utdanning totalt	41 250 062	45 003 883	3 753 821	9,1 %
Forskning og forskerutdanning				
Avlagte Dr.grader	1 346 667	1 213 333	-133 334	-9,9 %
NFR-midler	1 761 946	1 656 041	-105 905	-6,0 %
BOA-midler	45 335	36 083	-9 252	-20,4 %
EU-midler	52 197	52 197	0	0,0 %
Publikasjonspoeng	2 300 150	2 611 324	311 174	13,5 %
Sum resultater forskning	5 506 295	5 568 979	62 684	1,1 %
Sum resultater forskning og utdanning	25 652 811	27 432 197	1 779 386	6,9 %
Øremerket/satsinger				
UiO-satsinger	2 031 959	1 365 292	-666 667	-32,8 %
HF-satsinger	4 079 898	4 947 636	867 738	21,3 %
Faglige prioriteringer	1 244 377	2 126 004	881 627	70,8 %
Internhusleie	0	0	0	
Fellestiltak, annet	0	0	0	
Sum øremerket	7 356 234	8 438 932	1 082 698	14,7 %
Rekrutteringsstillinger				
Stipendiater - eksisterende	10 510 500	6 882 667	-3 627 833	-34,5 %
Stipendiater - prognose nye	4 747 897	4 984 000	236 103	5,0 %
Postdoc - eksisterende	2 540 333	964 167	-1 576 166	-62,0 %
Postdoc - prognose nye	1 129 806	0	-1 129 806	-100,0 %
Sum rekrutteringsstillinger	18 928 536	12 830 833	-6 097 703	-32,2 %
TOTALT uten rekr.stillinger	54 112 591	59 011 795	4 899 204	9,1 %
TOTALT	73 041 127	71 842 628	-1 198 499	-1,6 %

Øremerkinger 2020

Tabellen nedenfor viser oversikt over øremerkinger for 2019 og 2020.

Øremerkede midler	Type øremerking	2019	2020
CSMN satsing UiO	UIO-satsinger	1 000 000	500 000
Toppforsk/fellesløft	UIO-satsinger	865 292	865 292
Støtteordning viderutvikling SFF Concept Lab	HF-satsinger	166 667	166 667
Småforsk	HF-satsinger	1 140 000	1 200 000
Faglig-sosiale og faglige midler programstudenter	HF-satsinger	151 715	155 205
Forskningsstøtte instituttleder	HF-satsinger	185 712	189 984
Ny modell for finansiering av forskerutdanning	HF-satsinger	263 069	269 120
Kompensasjon tap pga. rammekutt i samlinger	HF-satsinger	539 401	404 551
Midlertidig SFF-støtte	HF-satsinger	1 000 000	1 500 000
Kompensasjon kandidatelementet Exphil	HF-satsinger		1 062 111
Kompensasjon prodekan	HF-satsinger	800 000	
Philosophy in Science	Faglige prioriteringer	1 244 377	2 126 004
		7 356 233	8 438 932

For øremerkede midler er det en økning på 1,1 MNOK fra 2019.

IFIKK får i 2020 kompensasjon for kandidatelementet exphil, og mer midler til Faglige prioriteringer III. Det overføres ikke lenger midler for forskningstermin prodekan etter endt periode. 2020 er det siste året instituttet mottar midler fra UiO og fakultetet for SFF.

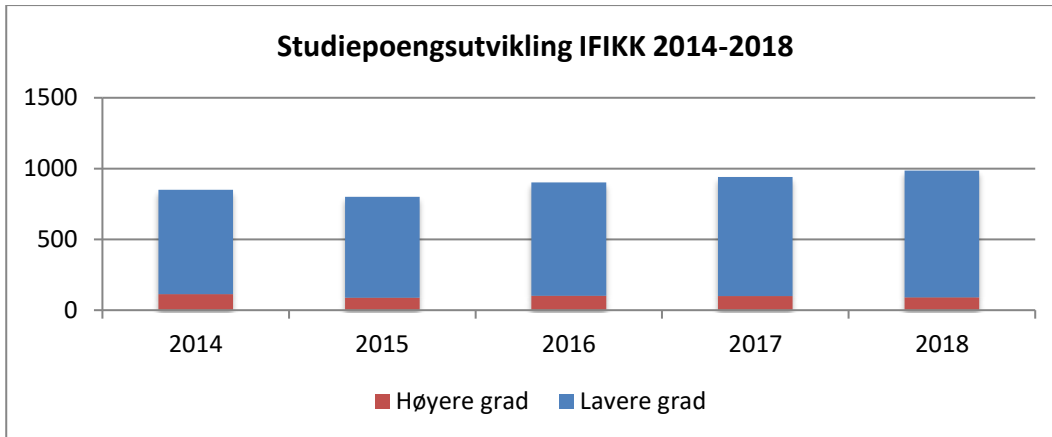
Utvikling i resultatelementene ved instituttet

Instituttet mottar midler blant annet på bakgrunn av utviklingen i sentrale resultatkomponenter innen studier og forskning. Nedenunder følger en oversikt over utviklingen i disse de siste årene. Midler tildeles etter et treårig gjennomsnitt for å redusere effekten av midlertidige svingninger samtidig som utviklingstrekk opprettholdes fullt ut. Alle tall i oversiktene er basert på Database for høyere utdanning (DBH) som er den samme kilden departementet og UiO fordeler midler etter.

Avlagte studiepoeng er den tyngste av resultatelementene i budsjettet.

Den resultatbaserte forskningskomponenten består av eksterne midler fra NFR, EU og annen bidrags- og oppdragsfinansiert aktivitet (BOA), samt avlagte doktorgrader og publiseringspoeng.

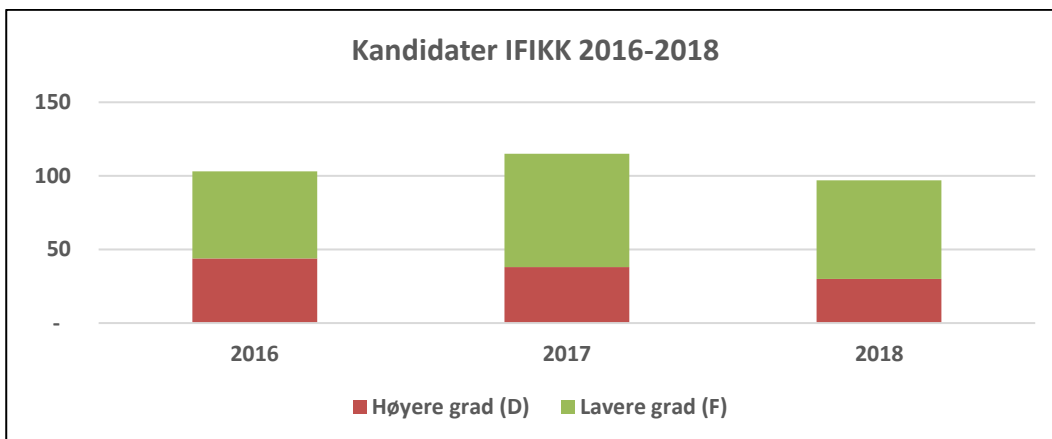
Tabellene under viser resultatutviklingen på de ulike indikatorene i årene 2014 -2018. Det er disse resultatene som danner grunnlaget for den største delen av bevilgningen til instituttet. Merk at hele 75 % av tildelte midler tildeles på bakgrunn av resultater oppnådd på studiesiden. Satsene for de enkelte indikatorene for 2020 er gjengitt under de relevante tabellene.



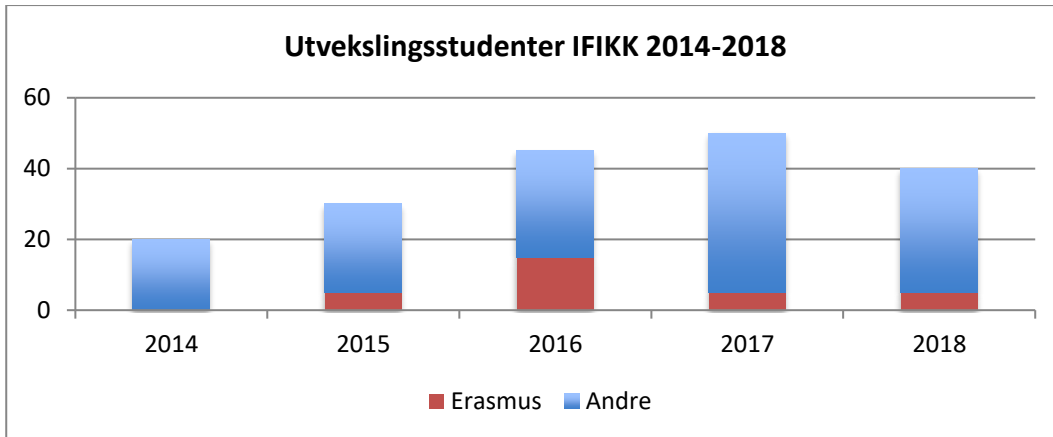
Studiepoeng kat. D: 29 055, Studiepoeng kat F: 19 968

Studieplasser lavere grad Språk 2 (klassisk): 48 290, Studieplasser øvrige: 30 181, Studieplasser exphil: 15 091.

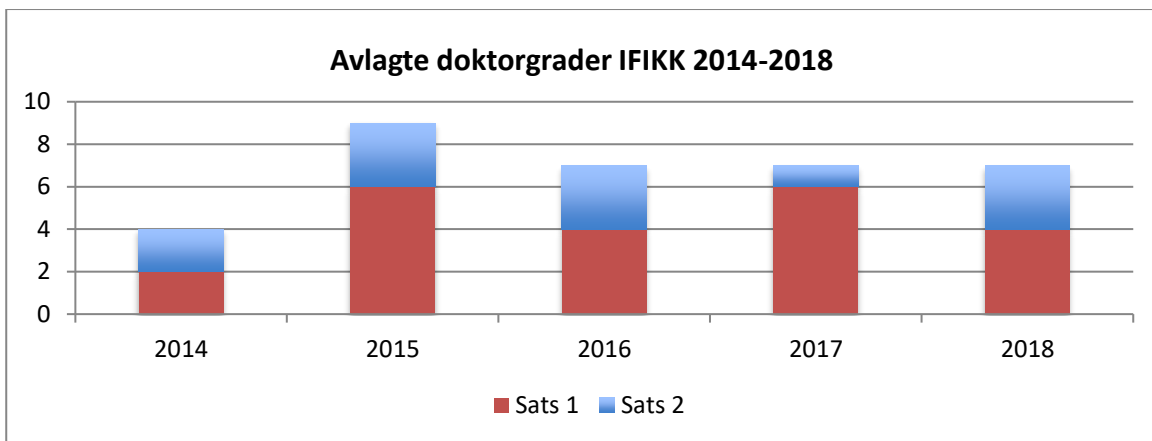
Studieplasser høyere grad – samtlige fag: 60 363



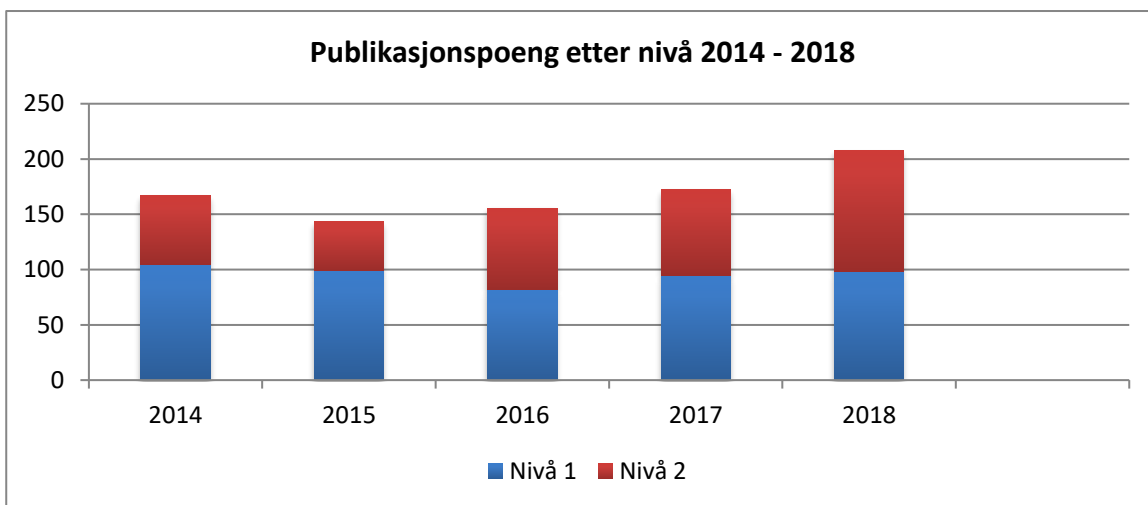
Avlagte grader kat. D: 22 3479, Avlagte grader kat. F: 15 115



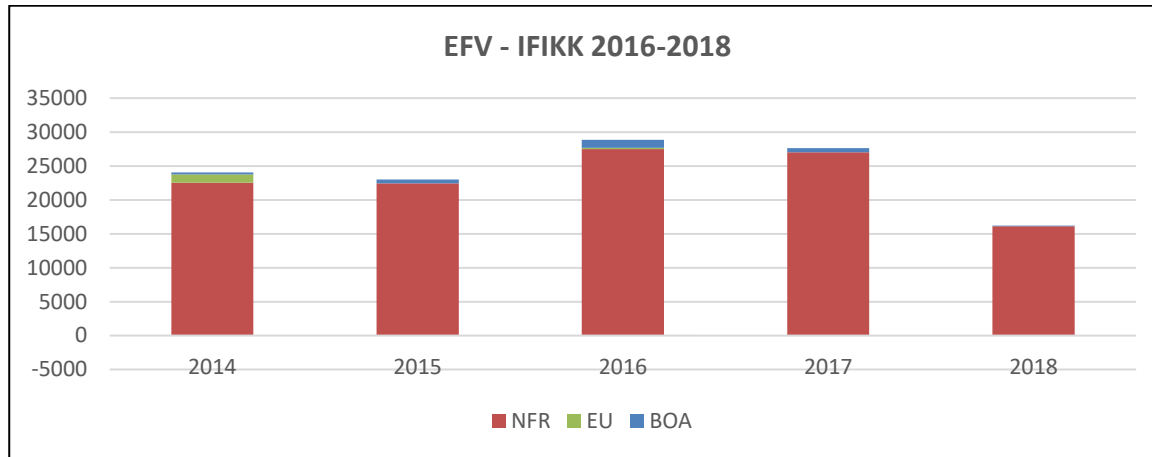
Studentutveksling Erasmus+: 9 087, Studentutveksling andre: 6 058



Doktorgrader på normert tid: 200 000, Doktorgrader etter normert tid: 120 000



Publikasjonspoeng: 14 632



EU-midler: 78,69 %, NFR-midler: 7,04 %, BOA-midler: 5,84 %

Måltall

Estimerte måltall danner grunnlaget for inntektene vi budsjetterer med framover.

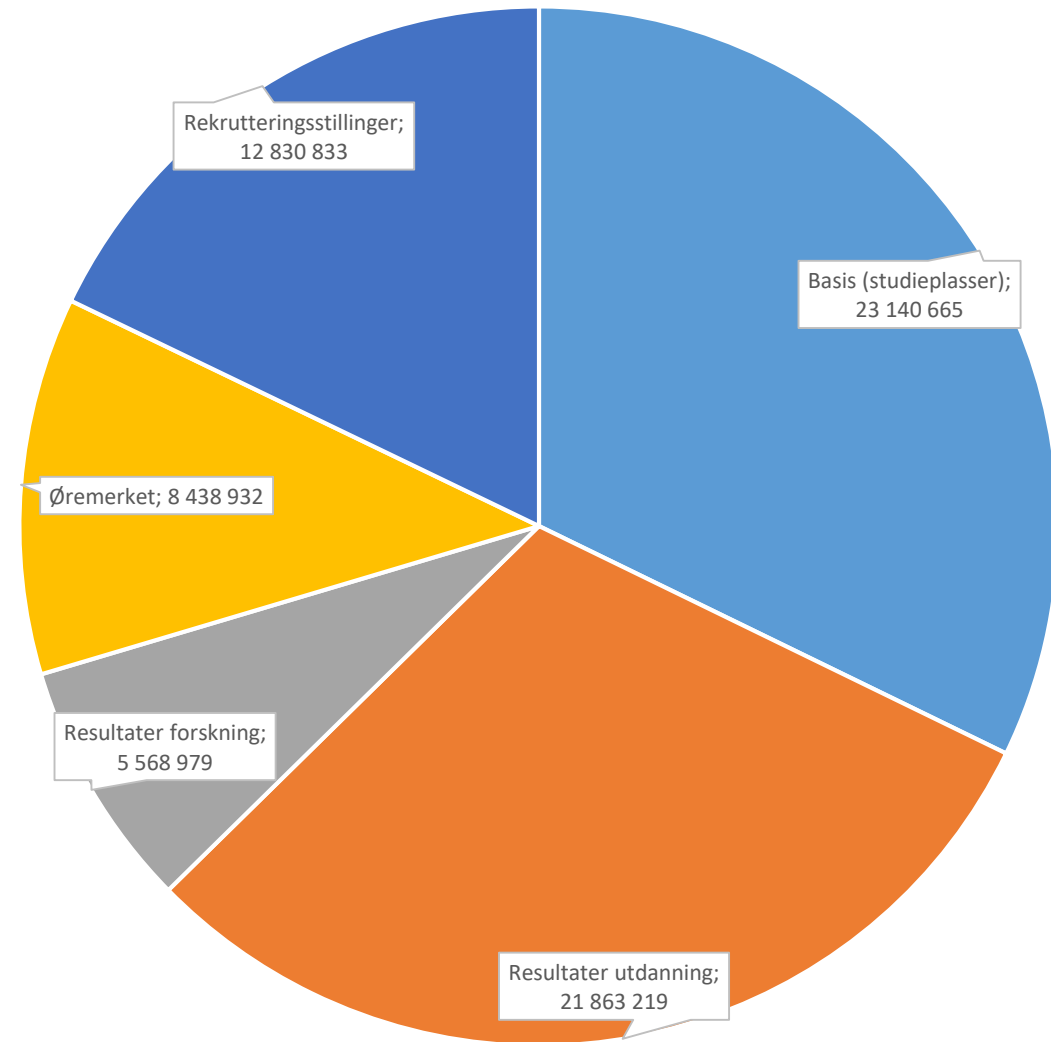
	Finansieringskategori	Oppnådde resultater			Estimater			
		2016	2017	2018	2019	2020	2021	2022
Studiepoeng	D	102	100	92	94	94	94	94
Studiepoeng	F	799	839	895	850	850	850	850
Kandidater	D	44	38	30	32	32	35	35
Kandidater	F	59	77	67	65	65	65	65
Utvexling	Erasmus	15	5	5	13	12	12	12
Utvexling	Andre	30	45	35	20	24	25	25
Doktorgrader	1	4	6	4	4	3	3	3
Doktorgrader	2	3	1	3	4	4	4	4
Eksterne midler	NFR	27 477	26 994	16 126	25 166	20 226	16 328	12 476
Eksterne midler	EU	223	24	-	803	2 579	4 859	3 537
Eksterne midler	BOA	1 135	653	65	300	300	300	300
Publikasjonspoeng		156	172	207	160	165	165	165

Instituttets satsinger og prioriteringer i 2020

Etter at langtidsprognosen er oppdatert etter fakultetsstyrets vedtak i oktober er følgende elementer er innarbeidet: 1,5 MNOK i brofinansiering etter SFF, reduksjon av tildelingen til CPS med 10 MNOK som legges til inn i tildelingen til IFIKK, tilføring av lønnsmidler for fire stipendiater i tre år og tre måneder som går til reduksjon av IFIKKs merforbruk, samt et fast øremerket kandidatelement på 1,1 MNOK som kompenseres for at exphil ikke tilgodesees med et gradselement i utgangspunktet. En foreløpig prognose (se vedlagte artsrapport) viser fremdeles at vi heller ikke i de neste årene klarer å holde oss innenfor tildelte ramme. Bare i 2020 ligger vi an til et merforbruk på 6,5 MNOK. Styret må diskutere hvilke tiltak som må til for å øke det økonomiske handlingsrommet. Som måltallene i tabellen over viser er det lagt inn et nøkternt anslag over studiepoengsproduksjonen. Spesielt på høyere grad (finansieringskategori D) har det vært en fallende tendens de siste årene, noe som gjør at vi har redusert måltallet. Svake resultater når det gjelder tildelinger fra NFR i det siste har også gjort det nødvendig å justere ned forventningene her. Tilslag på eksterne midler er i sin natur en svært usikker størrelse å budsjettere med, men måltallene er altså redusert ned til et nøkternt nivå. Det er vanskelig å peke på opplagte inntektskilder for instituttet som skulle kunne øke det økonomiske handlingsrommet.

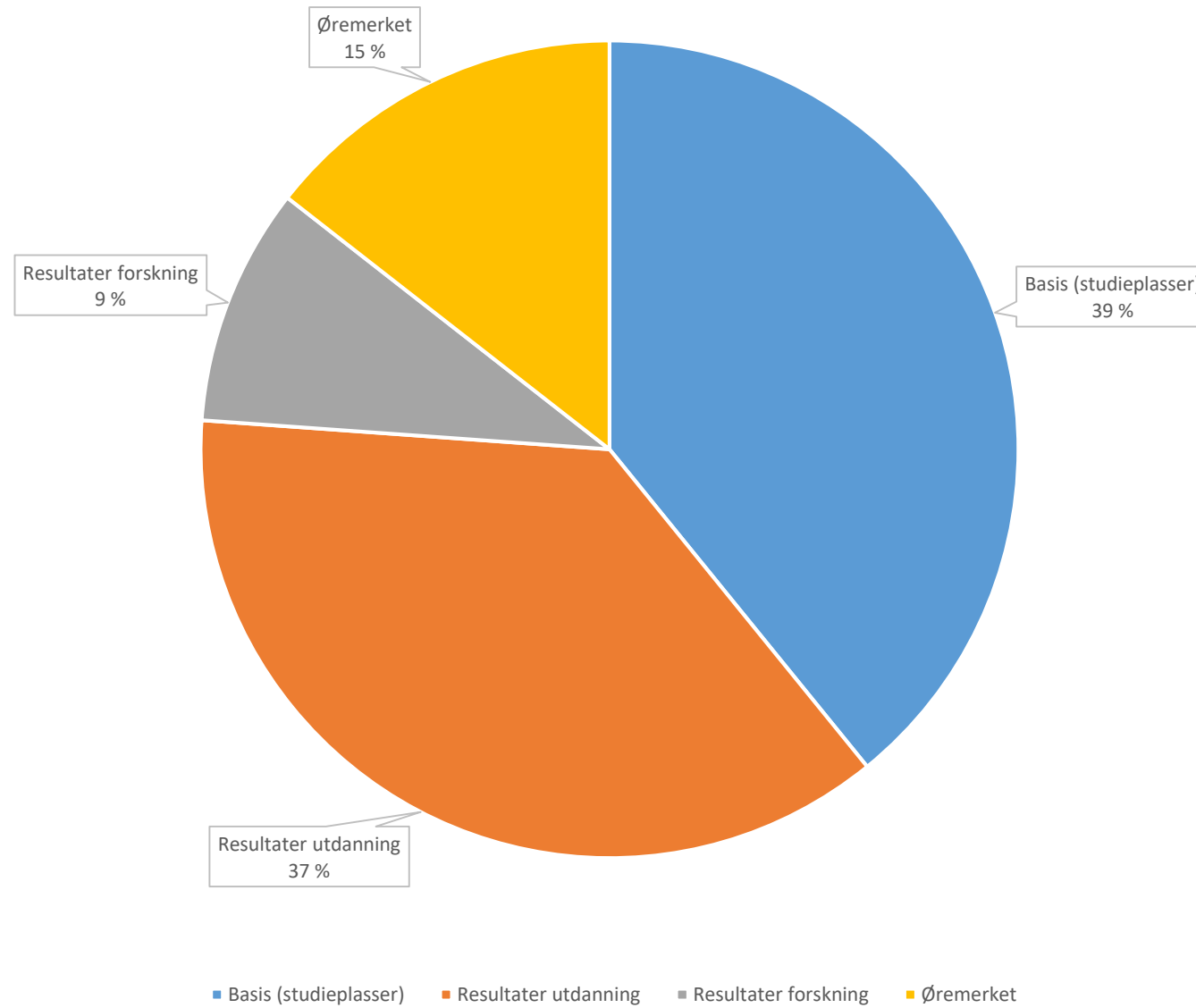
På utgiftssiden har det i det siste halvannet året vært kuttet i generell drift. Det må være opp til styret å vurdere om det skal foretas ytterligere kutt her. Eksempelvis ville fjerning av personlige driftsmidler utgjøre 3,5 MNOK over en femårsperiode. Personalkostnadene er den største utgiftsposten og vil også i 2020 ligge høyere enn inntektene fra bevilgningen. Dette misforholdet vil bare øke i årene som kommer.

Budsjettmodellens inntekter



■ Basis (studieplasser) ■ Resultater utdanning ■ Resultater forskning ■ Øremerket ■ Rekrutteringsstillinger

Budsjettmodellens inntekter uten rekrutteringsstillingene



Satser 2020

Studieplasser (fordeles til instituttene basert på avlagte studiepoeng siste fire år)

Studieplasser lavere grad

- Språk 2 (klassisk):	48 290
- Exphil:	15 091
- Øvrige:	30 181

Studieplasser høyere grad

- Alle fag:	60 362
-------------	--------

Satser 2020 - resultatdelen

Studier:

- MA:	29 055
- BA:	19 968

Publiseringspoeng: 14 632

Grader:

- MA:	22 379
- BA:	15 115

Eksternfinansiert virksomhet

EU-midler	78,69 %
NFR-midler	7,04 %
BOA-midler	5,84 %

Studentutveksling:

- Erasmus+:	9 087
- Andre:	6 058

Doktorgrader:

- På normert tid:	200 000
- Etter normert tid:	150 000

Sum of Beløp		År	2019	2020	2021	2022	2023	2024
Art overført-innt-kost	Artsrapport styringskart							
Overført fra i fjor	Overført fra i fjor		14 335 978					
Overført fra i fjor Totalt			14 335 978					
Inntekter	Ramme		-62 868 213	-56 885 791	-51 138 943	-51 913 643	-53 216 853	-53 876 702
	Ekstratildelinger 2019		-1 548 440					
	Internprosjekter		-2 684 269	-5 301 832	-4 296 721	-4 064 764	-3 089 692	-164 141
	Fra andre enheter		-45 000	-45 000	-45 000	-45 000	-45 000	-45 000
	Rekrutteringsstillinger		-16 759 230	-12 830 834	-10 694 833	-8 366 000	-6 586 000	-3 560 000
	Salgs- og leieinntekter		-600 000	-865 000	-350 000	-100 000	-100 000	-100 000
Inntekter Totalt		-84 505 152	-75 928 457	-66 525 497	-64 489 407	-63 037 545	-57 745 843	
Personalkostnader	Fastlønn vitenskapelige og administrativt ansatte		46 822 014	46 195 832	45 552 519	45 348 893	45 520 464	43 447 576
	Fastlønn rekrutteringsstillinger		9 656 253	6 067 786	3 886 284	2 660 760	2 623 805	2 217 300
	Fastlønn internprosjekter		1 818 627	3 522 779	2 817 826	2 574 810	1 675 638	904 371
	Feriepenger, AGA og pensjon		26 125 124	25 051 429	23 498 516	22 753 036	22 412 185	20 962 985
	Offentlige refusjoner		-1 650 000	-1 650 000	-1 650 000	-1 600 000	-1 550 000	-1 400 000
	Timelønn og honorarer		721 905	647 966	699 433	699 433	699 433	699 433
	Andre personalkostnader		-183 414	-256 414	-95 336	-95 336	-95 336	55 000
Personalkostnader Totalt		83 310 509	79 579 378	74 709 242	72 341 595	71 286 189	66 886 666	
Driftskostnader	Andre driftskostnader		925 000	885 000	970 000	970 000	970 000	970 000
	Kjøp av tjenester		1 951 867	1 121 667	130 000	130 000	130 000	130 000
	Kurs, konferanser og reiser		5 515 005	4 793 556	4 653 854	4 227 359	3 941 308	3 189 282
Driftskostnader Totalt		8 391 872	6 800 223	5 753 854	5 327 359	5 041 308	4 289 282	
Investeringer	Investeringer		350 000	350 000	350 000	350 000	350 000	350 000
Investeringer Totalt		350 000	350 000	350 000	350 000	350 000	350 000	350 000
Nettobidrag fra eksterntfinansierte prosjekter	Egenandel		7 447 427	6 809 712	4 775 227	2 768 841	2 991 652	2 240 000
	Frikjøp		-4 677 174	-2 988 774	-2 821 463	-2 526 496	-3 486 496	-2 760 000
	Overhead		-8 430 743	-8 093 533	-7 120 176	-5 387 419	-5 844 230	-4 890 000
Nettobidrag fra eksterntfinansierte prosjekter Totalt		-5 660 491	-4 272 595	-5 166 412	-5 145 074	-6 339 074	-5 410 000	
Totalsum		16 222 716	6 528 549	9 121 186	8 384 472	7 300 877	8 370 105	

Akkumulert resultat

55 927 906

Bakgrunnsnotat for faglig dimensjonering

Inntekter fra undervisning, IFIKK

En stor del av IFIKKs inntekter kommer fra rammetildelingen fra HF. Den delen av denne tildelingen som ikke er øremerket, kan deles i henholdsvis resultatmidler og «studieplasser». Den største delen av resultatmidlene igjen, kommer fra studiepoengproduksjon, der instituttet mottar en fastlagt sum per 60 studiepoeng som produseres. Satsen som utbetales per 60 studiepoeng har ulik sats på BA- (kategori F) og MA-nivå (kategori D), og satsen for de siste fire årene fremgår av tabellen under.

Sats	2016	2017	2018	2019
Studiepoeng kat D	31,214.9	32,377.0	27,563.0	28,150.0
Studiepoeng kat F	21,202.6	21,780.9	18,766.0	19,353.0

Tabellen under angir antall enheter av 60 studiepoeng produsert per fag på IFIKK i perioden 2010-2018, i henholdsvis kategori D (MA-nivå) og F (BA-nivå). Som det fremgår av tabellen, har studiepoeng på MA stort sett en synkende tendens i perioden, som særlig skyldes nedgang på kunsthistorie og idéhistorie (det siste kan trolig ses i sammenheng med nedleggelse av MA-grad i idéhistorie, og opprettelse av EKUL, delt MA-grad med IKOS). På BA-nivå ser vi derimot en oppadgående tendens i perioden, særlig siden 2015. Oppgangen etter 2015 er markert i alle fag.

Studiepoengproduksjon pr. fag							
Produksjon pr fag	2012	2013	2014	2015	2016	2017	2018
Studiepoeng kat D	126.3	107.1	113.81	88.17	101.75	100.33	91.55
Filosofi	46.98	39.58	45.49	36.51	48.50	46.66	45.51
Idéhistorie	21.18	16.35	19.48	11.84	16.66	16.49	14.49
Kunsthistorie	50.51	45.68	45.16	35.66	34.92	34.00	26.68
Klassisk	7.67	5.49	3.68	4.16	1.67	3.18	4.87
Studiepoeng kat F	835.8	756.03	735.72	711.79	799.43	839.49	894.78
Filosofi	82.01	79.83	73.34	78.17	81.01	93.67	104.17
Idéhistorie	60.59	60	62.92	72.01	74.17	69.50	85.49
Kunsthistorie	120.2	107.98	101.67	94.86	114.67	127.83	137.53
Klassisk	44.57	31.23	32.13	30.42	30.41	37.16	50.59
Exphil	511.5	459.83	450.33	420.33	499.17	511.33	517
Exfac	17	17.16	15.33	16.00			
Sum studiepoeng	962.2	863.13	849.53	799.96	901.18	939.82	986.33

Tabellen under angir de snittene tildelingen av studiepoengmidler har vært basert på, og summen som er blitt utbetalt for studiepoeng i perioden 2016-2019. Merk at snittsummen som har ligget til grunn for utbetalingen de siste årene (på grunn av oppgang) har ligget under den faktiske studiepoengproduksjonen samme år. På MA-nivå var det omvendte tilfelle for tildelingen for 2019.

	Snitt				Uttelling (NOK)			
	2016	2017	2018	2019	2016	2017	2018	2019
Kategori D	115.75	103.03	101.24	96.75	3,613,122	3,335,690	2,790,570	2,723,513
Filosofi	44.02	40.53	43.50	43.89	1,373,975	1,312,130	1,198,991	1,235,504
Idéhistorie	19.00	15.89	15.99	15.00	593,187	514,470	440,824	422,156
Kunsthistorie	47.12	42.17	38.58	34.86	1,470,741	1,365,228	1,063,381	981,309
Klassisk	5.61	4.44	3.17	3.00	175,220	143,862	87,375	84,544
Kategori F	775.86	734.51	748.98	783.57	16,450,289	15,998,335	14,055,359	15,164,430
Filosofi	78.39	77.11	77.51	84.28	1,662,139	1,679,595	1,454,490	1,631,135
Idéhistorie	61.17	64.98	69.70	71.89	1,296,961	1,415,248	1,307,990	1,391,352
Kunsthistorie	109.94	101.50	103.73	112.45	2,331,009	2,210,830	1,946,660	2,176,309
Klassisk	35.98	31.26	30.99	32.66	762,797	680,870	581,496	632,133
Exphil	473.89	443.50	456.61	476.94	10,047,610	9,659,741	8,568,743	9,230,284
Exfac	16.50	16.16	10.44	5.33	349,772	352,051	195,980	103,216
Totalt	891.61	837.54	850.22	880.32	20,063,411	19,334,025	16,845,929	17,887,943

Emne	Inntekter fra studiepoeng totalt pr. fag			
	2016	2017	2018	2019
Filosofi	3,036,114	2,991,725	2,653,481	2,866,639
Idéhistorie	1,890,147	1,929,718	1,748,814	1,813,508
Kunsthistorie	3,801,751	3,576,059	3,010,040	3,157,618
Klassisk	938,017	824,731	668,870	716,677
Exphil	10,397,382	10,011,792	8,764,723	9,333,500
Alle emner	20,063,411	19,334,025	16,845,929	17,887,943

I tillegg til studiepoengmidlene, fordeles også basisbevilgning til instituttene – det er denne bevilgningen som kalles «studieplasser». Også denne finansieringen er dermed resultatbasert, men er i motsetning til studiepoengmidlene også en funksjon av utviklingen ved andre institutter, siden det her er en lukket ramme som fordeles på instituttene. Mens studiepoengmidler tildeles på basis av treårig snitt (slik at tildeling for 2020 er basert på gjennomsnittlig studiepoengproduksjon 2016-2018), fordeles studieplassmidlene på basis av et fireårig snitt, slik at tildelingen for 2020 er basert på gjennomsnittet i perioden 2015-2018.

Det har dessverre ikke vært mulig å få tilgang til de samlede inntektene per fagområde på IFIKK i tide til dette møtet. Økonomiseksjonen jobber imidlertid med saken, og tallene vil gjøres tilgjengelig senere. Det vi mangler tall på, er studieplasser. De siste årene har IFIKK mottatt omtrent samme sum i studieplasser som for studiepoeng, men gitt at exphil er vektet 0,5 og klassisk er vektet med 1,6, vil den faktiske tildelingen per fag variere. For 2020 er satsene for studieplasser de følgende:

	BA	MA
EXPHIL	15 091	
KLASSISK	48 290	60 362
ANDRE	30 181	60 362

Basert på dette kan vi sette opp et fiktivt regnestykke, som i hvert fall antyder størrelsen på tildelingen via studieplasser. En utbetaling basert på samme snitt som studiepoengene for 2019 (dette vil ikke være helt korrekt, siden studieplassene baserer seg på fireårig snitt, mens studiepoengene baserer seg på treårig snitt, og vi bruker også 2020-satsene på tallene fra 2019), ville den totale uttellingen per fag være den følgende:

	STUDIEPOENG	STUDIEPLASSER	TOTALT
EXPHIL	9 230 284	7 197 501	16 427 785
FILOSOFI	2 866 639	5 192 942	8 059 581
IDÉHISTORIE	1 813 508	3 075 142	4 888 650
KLASSISK	716 677	1 758 237	2 474 914
KUNSTHISTORIE	3 157 618	5 498 072	8 655 690

Det må føyes noen kommentarer til dette fiktive regnestykket. Den første er at HF i år hadde mulighet til å legge en del ekstra midler i studieplasspotten, noe som innebærer at satsene i år ligger høyere enn de vil gjøre de kommende årene. Samlet mottar IFIKK ca. 2 millioner «ekstra» i dette regnestykket.

I tillegg til studieplasser og studiepoeng, gis også kandidatuttelling, 2020-satsen for en MA-kandidat er 22 379, og for en BA-kandidat 15 115.. Den samlede kandidatuttellingen for IFIKK var i 2019 1 978 428. Fra 2020 tildeles IFIKK også en øremerket kompensasjon for kandidatelementet for exphil, som i 2020 vil beløpe seg til 1 062 111.

I 2019 kan vi også observere en del utviklingstrekk som kan gjøre seg gjeldende i fremtiden:

- EKUL hadde en langt høyere søkning enn tidligere. All uttelling fra EKUL må imidlertid deles med IKOS. Det er likevel grunn til å tro at man i fremtiden vil se en bedre uttelling på MA-nivå for idéhistorie.
- Den nye studieretningen Kunsthistorie, kuratering og modernismens kulturarv har også ført til et betydelig større MA-kull på kunsthistorie.
- Klassiske språk økte høsten 2018 og våren 2019 sin studiepoengproduksjon på BA-nivå svært betydelig – rundt 40% sammenlignet med tallet som er lagt til grunn for 2019.

Lønnsutgifter for fast ansatte på IFIKK

De samlede lønnsutgiftene for fast ansatte ved IFIKK for 2020 forventes nå å utgjøre NOK 66 645 474 (før resultat av lønnsforhandlinger 2019), inkludert feriepenge, pensjon og AGA. Netto lønnsutbetaling utgjør NOK 52 690 811. Lønnsutgifter til midlertidig ansatte blir ikke behandlet i dette dokumentet, siden de dekkes av øremerkede midler, enten fra UiO/HF eller eksterne prosjekter.

Utgiftene til lønn fordeler seg som følger:

SEKSJON	BRUTTO LØNNSUTGIFTER
ADMINISTRASJON	13 602 934
EXPHIL/FILOSOFI	23 360 940 (26,5 ansatte)
IDÉHISTORIE	8 393 392
KLASSISKE SPRÅK	6 428 931 (6,5 ansatte)
KUNSTHISTORIE	11 819 919

Der antall ansatte er oppgitt, er det fordi en del ansatte er holdt utenfor på grunn av permisjon eller finansiering via FPIII. Frikjøp og lignende er derimot ikke regnet inn her.

Gjennomsnittlønn for alle FVA på IFIKK er NOK 760 053, noe som utgjør noe under én million per ansatt i bruttokostnader per år.

Lønnen varierer mellom 460 083 og 1 180 160 kr per år (for FVA mellom 577 229 og 1 180 160 per år).

Snittlønn på IFIKK er 712 038, mens medianlønn på IFIKK er 671 130. Blant FVA er snittlønn 760 053, mens median er 740 557. Det er verdt å merke seg at snittlønnen blant ansatte under seksti er høyere enn snittlønn blant ansatte over seksti, noe som tyder på at reduksjonen i lønnsutgiftene ved aldersavgang blir mindre enn man kunne antatt.

Snitt for de enkelte stillingsgruppene (stillingskategorier med mer enn fem ansatte) er:

STILLING	SNITTLØNN	LØNNSUTGIFT
FØRSTEKONSULENT	499 958	624 782
UNIVERSITETSLEKTOR	601 839	785 540
FØRSTEAMANUENSIS	659 573	861 096
PROFESSOR	839 753	1 047 201

Gjennomsnittlønn per fag:

FAG	SNITTLØNN	LØNNSUTGIFT
KUNSTHISTORIE	754 474	984 993
IDÉHISTORIE	714 342	932 599
KLASSISK	766 406	918 419
EXPHIL	686 377	896 089
FILOSOFI	828 914	1 089 444

Snittlønnen på exphil ligger betydelig under snittlønnen på filosofi, noe som i stor grad kan forklares ved en større andel ansatte i undervisningsstillinger. Siden svært mange av de som er ansatt på stedkode exphil vil gå av med alderspensjon de neste ti årene, vil snittlønnen for filosofi/exphil øke i samme periode. Det vil derfor bli vanskelig for exphil å gå i balanse i årene fremover, siden inntekten er den samme, mens de som utfører arbeidet både vil ha en lavere undervisningsdel i stillingen, og ha et høyere lønnsnivå enn tidligere.

Inntekten fra studiesiden utgjør en hoveddel, men ikke hele inntektsgrunnlaget for IFIKK. Det er derfor foruroligende at med unntak av filosofi/exphil, er det per nå ingen av fagmiljøene som er i nærheten av å være selvfinansierende via studiefinansieringen, og filosofi/exphil oppleves nå som ganske kraftig underbemannet. Siden administrasjonen ikke genererer inntekter, må lønnsutgifter til administrasjon regnes inn som et prosentpålegg.

Gitt disse tallene, er det vanskelig å se at det blir rom for nyansettelser på IFIKK i overskuelig fremtid. Dette vil være et betydelig problem for alle fagene over tid, men to scenarier bør nevnes spesielt:

- Gitt den nåværende strukturen på BA i klassiske språk, er det tvilsomt om BA-undervisningen i latin kan gjennomføres når den ansatte i undervisningsstilling går av for alderspensjon.
- På exphil/filosofi vil det våren 2020 være noe i overkant av ni tusen undervisningstimer tilgjengelig fra fast ansatt stab. Selv om det suppleres fra idéhistorie og med gjennomføringsstipendiater, vil det i årene fremover bli uhyre krevende å gjennomføre undervisningen på både exphil og filosofiprogrammet, siden exphil-undervisningen alene trekker mellom 6000 og 8000 timer per semester. Alternativene vil dermed være:
 - *Å redusere antall exphilstudenter som tilbys seminarvarianten.* Dette vil trolig medføre en høyere strykprosent blant studentene som dermed flyttes over på selvstudiumsvarianten. IFIKK er nå i dialog med HF om muligheten for en reduksjon i antall seminargrupper som tilbys.
 - *Å redusere timebruk på exphilundervisningen.* Dette kan gjøres ved å redusere antall forelesninger, men siden forelesningene utgjør en svært begrenset del av timebruken, vil dette monne lite. Man kan også redusere antallet seminarer i seriene, men dette tallet er allerede temmelig begrenset, så reduksjonen vil nødvendigvis være tilsvarende. Det er også verd å merke seg at tilbudet på exphil på UiO ligger betydelig lavere i timer det som tilbys ved UiB, NTNT og UiTø.
 - *Å overføre undervisningsressurser fra filosofiprogrammet og idéhistorieprogrammet til exphil.* Dette vil muliggjøre gjennomføring av exphil i en lengre periode, men vil også svært raskt føre til fallende inntekter, siden uttelling for exphil er lavere enn for program-ernene. En betydelig reduksjon i emneporteføljen vil trolig også føre til større frafall fra programmene som helhet.