

**INSTITUTT FOR KULTURSTUDIER OG  
ORIENTALSKE SPRÅK**



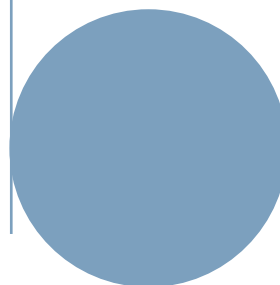
# Langtidsprognose

## 2023 - 2027

Saksbehandlere:

Yasothara Nanthagopal, Linda Valtyrson, Ragnhild Rebne, Rune Svarverud

Dato: 24.11.22



**UiO**  **Institutt for kulturstudier og orientalske språk**  
Det humanistiske fakultet

<b>LANGTIDSPROGNOSE 2023-2027</b>	<b>3</b>
<b>LANGTIDSRAMMER</b>	<b>3</b>
<b>LANGTIDSPROGNOSEN</b>	<b>5</b>
<b>RISIKOVURDERING</b>	<b>7</b>
<b>MÅLTALL OG UTVIKLING I RESULTATINDIKATORENE</b>	<b>8</b>

## Langtidsprognose 2023-2027

Etter at regjerings forslag til statsbudsjett ble lagt frem den 6. oktober, har det kommet vesentlige endringer i rammen for 2023 og årene fremover. I tillegg vil estimerte merkostnader på energi for UiO belastes enhetene. Det er foreløpig usikkerhet knyttet til størrelsen på reduksjonen, og endringene er derfor ikke innarbeidet i budsjettet for 2023 og langtidsprognosen. Endringene vil ikke bli klare før på nyåret.

### Langtidsrammer

I forbindelse med oppdatering av langtidsprognosen for årene 2023 til 2027 legges det inn oppdatert ramme for 2023, samt estimerte langtidsrammer for årene 2024 til 2027. Langtidsrammene er kun et estimat, da UiO kun gir fakultetene rammer for neste år.

Langtidsrammene bygger på den totale rammen fakultetet får for 2023, med korrigeringer basert på måltall for resultatindikatorerne som instituttene lager for eget institutt. I tillegg korrigeres rammen for eventuelt estimerte trekk eller tilskudd som for eksempel avbyråkratisering- og effektiviseringstrekket.

Måltallene som er lagt til grunn for rammen i langtidsperioden 2023 til 2027 vises i siste avsnitt «Måltall og utvikling i resultatelementene».

I tabellen under vises rammene for 2022 og 2023 samt estimerte rammer for 2024-2027.

# UiO • Institutt for kulturstudier og orientalske språk

## Det humanistiske fakultet

	Hovedtildeling	2022	2023	2024	2025	2026	2027
<b>Utdanning</b>							
<b>Basis</b>							
Forskningsbasert utdanning							
	Studieplasser høyere grad	8 486 310	7 798 822	7 075 847	7 489 338	7 615 631	7 632 515
	Studieplasser lavere grad	21 728 364	18 658 118	16 928 454	17 917 701	18 219 847	18 260 243
	Sum studieplasser	30 214 674	26 456 940	24 004 302	25 407 039	25 835 478	25 892 758
<b>Resultater</b>							
Forskningsbasert utdanning							
	Studiepoeng kat D	3 555 322	4 122 901	4 306 236	4 698 807	4 689 960	4 796 550
	Studiepoeng kat E	0	0	0	0	0	0
	Studiepoeng kat F	9 488 051	8 989 788	8 376 853	8 101 655	8 443 419	8 787 600
	Sum studiepoeng	13 043 373	13 112 689	12 683 089	12 800 462	13 133 379	13 584 150
	Ferdige kandidater D	1 328 712	1 533 712	1 525 510	1 525 510	1 476 300	1 476 300
	Ferdige kandidater E	0	0	0	0	0	0
	Ferdige kandidater F	1 447 411	1 577 950	1 649 927	1 589 023	1 494 900	1 494 900
	Ferdige kandidater LEP	0	0	0	0	0	0
	Sum kandidater	2 776 123	3 111 662	3 175 437	3 114 533	2 971 200	2 971 200
	Utvexlingsstudenter	837 752	585 500	563 093	551 840	769 280	852 880
	Sum resultater utdanning	16 657 248	16 809 851	16 421 619	16 466 835	16 873 859	17 408 230
	Sum utdanning totalt	46 871 922	43 266 791	40 425 920	41 873 874	42 709 337	43 300 988
<b>Forskning og forskerutdanning</b>							
	Avlagte Dr.grader	1 333 333	1 253 333	960 000	1 333 333	1 760 000	1 920 000
	NFR-midler	895 496	872 531	1 148 464	1 677 903	1 980 085	1 919 799
	BOA-midler	38 126	40 073	58 765	83 163	89 083	86 162
	EU-midler	3 616 546	6 867 714	10 245 308	10 678 360	8 964 775	5 120 293
	Publikasjonspoeng	2 134 809	1 993 951	2 037 847	2 046 627	2 048 480	2 048 480
	Sum resultater forskning	8 018 311	11 027 602	14 450 385	15 819 386	14 842 423	11 094 734
	Sum resultater forskning og utdanning	24 675 558	27 837 453	30 872 004	32 286 221	31 716 282	28 502 964
<b>Øremerket/satsinger</b>							
	UiO-satsinger	1 900 000	1 900 000	1 100 000	400 000	0	0
	HF-satsinger	762 044	787 953	787 953	787 953	787 953	787 953
	Faglige prioriteringer	3 746 279	3 439 728	0	0	0	0
	Internhusleie	0	0	0	0	0	0
	Pensjonstrekk	-3 240 630	-3 240 630	-3 240 630	-3 240 630	-3 240 630	-3 240 630
	Sum øremerket	3 167 693	2 887 051	-1 352 677	-2 052 677	-2 452 677	-2 452 677
<b>Rekrutteringsstillinger</b>							
	Stipendiater - eksisterende	11 761 130	9 490 730	5 147 515	434 322	0	0
	Stipendiater - prognose nye	3 298 095	12 933 131	10 037 654	9 651 590	4 954 483	0
	Postdoc - eksisterende	155 549	0	0	0	0	0
	Postdoc - prognose nye	0	0	0	0	0	0
	Sum rekrutteringsstillinger	15 214 773	22 423 861	15 185 168	10 085 912	4 954 483	0
	<b>TOTALT uten rekr.stillinger</b>	<b>58 057 926</b>	<b>57 181 444</b>	<b>53 523 628</b>	<b>55 640 584</b>	<b>55 099 083</b>	<b>51 943 046</b>
	<b>TOTALT</b>	<b>73 272 699</b>	<b>79 605 305</b>	<b>68 708 797</b>	<b>65 726 496</b>	<b>60 053 566</b>	<b>51 943 046</b>

Tabell: Estimerte langtidsrammer

# UiO • Institutt for kulturstudier og orientalske språk

## Det humanistiske fakultet

Øremerkingene for årene 2022 til 2027 ser slik ut:

Tildeling	Type satsning	2022	2023	2024	2025	2026	2027
Fudan	HF-satsinger	700 000	700 000	700 000			
Faglig-sosiale og faglige midler programstudenter	HF-satsinger	269 932	279 110	279 110	279 110	279 110	279 110
Forskningsstøtte instituttleder	HF-satsinger	198 434	205 181	205 181	205 181	205 181	205 181
Ny modell for finansiering av forskerutdanning	HF-satsinger	293 677	303 662	303 662	303 662	303 662	303 662
ERC starting grant	UIO-satsinger	1 200 000	1 200 000	400 000	400 000		
FPIII, Miljøhumaniora	Faglige prioriteringer	3 746 279	3 439 728				
Pensjonstrekk	UIO-satsinger	- 3 240 630	- 3 240 630	- 3 240 630	- 3 240 630	- 3 240 630	- 3 240 630
<b>Sum øremerkinger</b>		<b>3 167 693</b>	<b>2 887 051</b>	<b>- 1 352 677</b>	<b>- 2 052 677</b>	<b>- 2 452 677</b>	<b>- 2 452 677</b>

Tabell: Øremerkinger

## Langtidsprognosen

Under vises tabeller for langtidsprognosen pr. 31.01.2022 (2022-2026) og per 1.12.22 (2023-2027)

		Regnskap 2021	2022	2023	2024	2025	2026
Isolert mer-/mindreforbruk u/nettobidrag og prosjektavslutning	Inntekter	-78 624 281	-76 154 698	-72 606 450	-64 252 738	-62 142 300	-56 594 844
	Personalkostnader	81 123 103	79 869 975	79 786 936	73 363 355	67 415 382	62 149 579
	Driftskostnader	2 784 563	7 174 942	6 430 063	3 665 000	3 665 000	3 665 000
	Investeringer	744 179	270 000	270 000	270 000	270 000	270 000
	Sum	6 027 563	11 160 219	13 880 549	13 045 617	9 208 082	9 489 735
Nettobidrag og prosjektavslutning	Nettobidrag	-12 730 469	-13 712 739	-16 137 250	-12 657 281	-7 860 439	-5 812 500
	Sum	-12 730 469	-13 712 739	-16 137 250	-12 657 281	-7 860 439	-5 812 500
<b>Isolert resultat</b>		<b>-6 702 906</b>	<b>-2 552 521</b>	<b>-2 256 701</b>	<b>388 337</b>	<b>1 347 643</b>	<b>3 677 235</b>
Overført fra i fjor	Overført fra i fjor	-473 049	-7 175 955	-9 728 476	-11 985 177	-11 596 840	-10 249 197
	Sum	-473 049	-7 175 955	-9 728 476	-11 985 177	-11 596 840	-10 249 197
<b>Akkumulert resultat</b>		<b>-7 175 955</b>	<b>-9 728 476</b>	<b>-11 985 177</b>	<b>-11 596 840</b>	<b>-10 249 197</b>	<b>-6 571 963</b>

Tabell: Langtidsprognose pr. 31.01.2022

		Regnskap per oktober	Årsbudsjett 2022	2023	2024	2025	2026	2027
Isolert mer-/mindreforbruk u/nettobidrag og prosjektavslutning	Inntekter	-62 628 364	-76 154 698	-82 052 490	-68 831 214	-66 626 496	-60 953 566	-52 843 046
	Personalkostnader	65 688 789	79 869 975	92 411 476	78 418 655	71 064 358	65 958 849	61 379 653
	Driftskostnader	3 426 937	7 174 942	7 114 218	4 242 110	3 604 110	3 484 110	3 344 110
	Investeringer	531 266	270 000	270 000	270 000	270 000	270 000	270 000
	Sum	7 018 629	11 160 219	17 743 204	14 099 551	8 311 972	8 759 393	12 150 717
Nettobidrag og prosjektavslutning	Nettobidrag	-10 340 688	-13 533 143	-14 177 258	-10 346 229	-6 531 789	-5 580 370	-7 143 114
	Sum	-10 340 688	-13 533 143	-14 177 258	-10 346 229	-6 531 789	-5 580 370	-7 143 114
<b>Isolert resultat</b>		<b>-3 322 059</b>	<b>-2 372 924</b>	<b>3 565 946</b>	<b>3 753 322</b>	<b>1 780 183</b>	<b>3 179 023</b>	<b>5 007 603</b>
Overført fra i fjor	Overført fra i fjor	-7 166 892	-7 439 320	-10 106 830	-6 540 884	-2 787 563	-1 007 379	2 171 644
	Sum	-7 166 892	-7 439 320	-10 106 830	-6 540 884	-2 787 563	-1 007 379	2 171 644
<b>Akkumulert resultat</b>		<b>-10 488 951</b>	<b>-9 812 244</b>	<b>-6 540 884</b>	<b>-2 787 563</b>	<b>-1 007 379</b>	<b>2 171 644</b>	<b>7 179 247</b>

Tabell: Langtidsprognose pr. 1.12.22

Langtidsprognosen for 2023 til 2027 viser et akkumulert merforbruk på 7,2 millioner kroner. Langtidsprognosen bygger på estimerte rammer for årene 2023 til 2027 basert på blant annet måltallene instituttene har satt for perioden. Kutt for sektorsatsinger og for endrede reisevaner er videreført flatt i perioden. Evt. nye fremtidige kutt er ikke inkludert.

# UiO • Institutt for kulturstudier og orientalske språk

## Det humanistiske fakultet

Langtidsprognosen som forelå per 31.01.22 (2022-2026) viste et akkumulert mindreforbruk på 6,6 millioner kroner i 2026. Nåværende langtidsprognose for samme tidsrom (2022-26) viser et akkumulert merforbruk på 2,2 millioner kroner. År 2027 er lagt til i nåværende langtidsprognose med et estimert isolert resultat på kr 5 millioner kroner i merforbruk. Totalt gir dette altså et akkumulert merforbruk for perioden 2023-2027 på 7,2 millioner kroner. For å komme i tilnærmet balanse i langtidsperioden er det lagt inn kutt på totalt 9 vitenskapelige årsverk (for detaljer, se under).

I perioden 2023-2026 er det en økning i inntektene på 22,9 millioner kroner sammenlignet med langtidsprognosen per 31.01.22 (2023-26). I dette ligger det en økning i prognosen for rekrutteringsstillinger i årene 2023 til 2026 på 25,4 millioner kroner. Rammen for øvrig har en reduksjon på 6,5 millioner kroner som blant annet skyldes IKOS andel av kutt for sektorsatsinger og endrede reisevaner på 0,960 mill. kr årlig. I tillegg kommer det en økning på 4 millioner kroner som skyldes estimert disponibel restsum fra Fellesløft-prosjektet SOILS.

Personalkostnadene i perioden 2023-2026 er økt med 25,1 millioner kroner fra prognosen per 31.01.22 (2023-26) til nåværende langtidsprognose (2023-2026). Dette skyldes at instituttet har fått tildelt nye rekrutteringsstillinger og prognosen for rekrutteringsstillinger er oppjustert. Estimert lønnsvekst for 2023 (4,1%) er videreført hele perioden og utgjør en stor del av økningen. For å komme i tilnærmet balanse i perioden er det lagt inn en reduksjon på til sammen 9 vitenskapelige årsverk i perioden 2023-2026 som utgjør til sammen kr 7,5 mill. kroner. Disse 9 årsverkene er: 1. Vikarer for ledelsen for perioden fra og med januar 2025 er tatt ut. 2. Overlapp ved 40% avgang i japansk språklektor er tatt ut fra august 2024. 3. Videreføring av stilling i Midtøstenstudier er tatt ut etter en avgang i faget august 2024. Dersom man legger til år 2027 utgjør dette kuttet til sammen 13 årsverk og 10,9 mill. kroner.

Tabellen nedenfor viser endringen i årsverk for perioden 2023-2026

Per 31.12.2022	2023 Årsverk	2024 Årsverk	2025 Årsverk	2026 Årsverk	sum
Vit skap	56,56	53,04	52,53	50,88	213,01
Stipendiater	18,92	12,25	6,08		37,25
Admin	17,57	17,57	17,57	17,57	70,28
Sum årsverk	93,05	82,86	76,18	68,45	320,54
Per 01.12.2022	2023 Årsverk	2024 Årsverk	2025 Årsverk	2026 Årsverk	sum
Vit skap	57,15	52,4	48,29	47,4	205,24
Stipendiater	29,8	19,82	13,24	6,91	69,77
Admin	18,54	16,00	16,00	16,00	66,54
Sum årsverk	105,49	88,22	77,53	70,31	341,55
Økning/reduksjon	2023 Årsverk	2024 Årsverk	2025 Årsverk	2026 Årsverk	sum
Vit skap	0,59	-0,64	-4,24	-3,48	-7,77
Stipendiater	10,88	7,57	7,16	6,91	32,52
Admin	0,97	-1,57	-1,57	-1,57	-3,74
Sum årsverk	12,44	5,36	1,35	1,86	21,01

Driftskostnadene er økt i forhold til 31.01.22 med totalt 1 millioner kroner.

# UiO Institutt for kulturstudier og orientalske språk

Det humanistiske fakultet

Nettobidraget i perioden 2023-2026 er redusert med totalt 5,8 millioner kroner sammenlignet med prognosen levert i januar 2022 for samme periode (2023-2026). Årsaken til reduksjonen er at instituttet har redusert sine forventning til tilslag på søknader om forskningsmidler fra NFR med to prosjekter (1,5 fra 2023 og 0,5 fra 2024). Det er ikke gjort endringer i forventninger til tilslag på EU-midler (kun forventning til to MSCA-prosjekter i perioden ut over eksisterende EU-finansierte prosjekter). I tillegg kommer nettobidraget for 2027 på 7,1 millioner kroner.

## Risikovurdering

Risikovurderingen er en oppsummering av både generelle risikofaktorer som gjelder alle enhetene på fakultetet i tillegg til de spesifikke elementene som instituttledelsen vurderer som mest kritiske for budsjettet for 2023 og langtidsprognosen for årene 2024 til 2027.

### Generelle risikofaktorer som gjelder alle enhetene ved fakultetet

*Hva om instituttet får ytterligere trekk i rammen?*

Etter at statsbudsjettet ble lagt frem den 6. oktober, har det kommet vesentlige endringer i rammen for 2023 og årene fremover. I tillegg vet vi at enhetene på UiO vil få merkostnaden på energi belastet i 2023. Det er foreløpig usikkerhet knyttet til størrelsen på reduksjonene, og endringene er derfor ennå ikke innarbeidet i budsjettet for 2023 og langtidsprognosen.

*Lønnsoppgjør i langtidsperioden*

I langtidsperioden ligger det inne en lønnsøkning på 4,1 % i år 2023. For årene 2024 til 2027 er lønnskostnaden videreført på samme nivå som for 2023. I rammen for 2023 er det imidlertid kun lagt inn pris- og lønnsøkning på 3,4 % etter foreløpig disponeringsskriv fra UiO fra juni. Etter at statsbudsjettet for 2023 ble lagt frem, er pris- og lønnsøkningen redusert til 3 %. Sistnevnte reduksjon vil bli innarbeidet i budsjett og langtidsprognose, når endelig disponeringsskriv foreligger.

Normalt vokser lønnskostnadene årlig grunnet lønnsøkninger, men rammen vil også vokse med tildeling av pris- og lønnsjustering fra UiO. utfordringen er når rammen øker mindre enn faktisk kostnadsøkning, som har vært tilfelle de siste årene grunnet trekk i rammen. Det er derfor knyttet relativt stor risiko til lønnsjusteringer i langtidsperioden.

### Spesifikke risikofaktorer for IKOS

På kostnadssiden er det lønnskostnader som utgjør hoveddelen av IKOS' budsjett. I langtidsprognosen er tilsetting i fire nye faste vitenskapelige stillinger i tråd med styrevedtak 10. juni 2021 lagt inn med oppstart februar/mars 2023. I en stilling i museologi og kulturhistorie med uforventet avgang i 2022 er det beregnet oppstart av nyansatt i juli 2023. Undervisningen frem til da er dekket gjennom en vikar. Det er ansatt vikarer for to av de ansatte i ledelsen og lønnsmidler for disse er oppført i fastlønnsprognosen for perioden 2023-2024. Som beskrevet over, er vikarer for ledelsen etter 2024, overlapp ved 40% avgang i japansk språklektor og videreføring av stilling i Midtøstenstudier tatt ut av fastlønnsprognosen. Hvis det ikke blir mulig å tilsette i disse stillingene, vil dette redusere undervisningstilbudet og

## UiO : Institutt for kulturstudier og orientalske språk

Det humanistiske fakultet

forskningsaktivitetene ved instituttet i langtidsperioden, noe som i sin tur vil ha negative konsekvenser for instituttets inntjeningsgrunnlag til basis. Nåværende undervisningstilbud ved IKOS vil i så fall måtte reduseres tilsvarende disse årsverkene. I langtidsperioden ligger for øvrig alle stillinger inne til fylte 70 år. Tilsettingsprosessene ved UiO er svært omfattende, og det rekrutteres internasjonale forskere og undervisere til mange av instituttets fagfelt. Både forskyvninger i ansettelsesprosesser/oppstart og uventede vakanser vil kunne gi utslag i langtidsprognosen i form av lavere lønnskostnader.

Hoveddelen av instituttets inntekter kommer som følge av avlagte studiepoeng og grader. Tall på rekruttering og gjennomføring av studier har samlet sett vært ganske stabilt over flere år, men med noen variasjoner studieprogrammene imellom. Covid-situasjonen har gjort at instituttet kan forvente en nedgang i språkfagene med obligatoriske utenlandsopphold. Måltallene for langtidsperioden forutsetter for en stor del opprettholdelse av studiepoengproduksjon og gjennomføring av grader. Det ligger derfor en risiko knyttet til dette. En annen risiko er knyttet til nye eller reviderte fordelingsmodeller for rammetildelinger i hele sektoren, fra KD, UiO og fra HF. Det er usikkerhet knyttet til hvordan de varslede endringer i fordelingen vil slå ut for instituttet på mellomlang sikt.

Inntekter fra eksternt finansiert virksomhet (EFV) er nettobidrag og RBO-inntekter. *Nettobidraget* i langtidsperioden viser en tydelig oppgang frem til 2023 og en nedgang fra 2024. Mens nettobidraget i gjennomsnitt for de siste 10 årene er på 6,4 millioner, er det 8,3 millioner de siste 5 årene og 9,7 millioner de siste 3 årene. I langtidsperioden 2023-27 er gjennomsnittlig årlig nettobidrag 8,8 millioner. Nettobidraget i perioden kommer 66% fra eksisterende prosjekter og 34% fra forventede prosjekter. De *EU-baserte resultatinntektene (RBO)* er betydelige i denne perioden og kommer i hovedsak fra de eksisterende prosjektene (samt i liten grad fra to forventede MSCA-prosjekter med effekt kun mot slutten av langtidsperioden). Forventningene til samlede inntekter fra EFV i perioden er nøkterne både med tanke på tilslag på NFR-finansierte prosjekter og fra EU-søknader, men likevel forbundet med usikkerhet. Skulle instituttet få tilslag på ett eller flere ERC-prosjekter mot slutten av langtidsperioden, noe som er realistisk, men ikke forventet, vil inntektene både i form av nettobidrag og RBO-midler øke vesentlig mot slutten av denne langtidsperioden og senere.

### Måltall og utvikling i resultatindikatorene

#### Måltall som er lagt til grunn for rammen i langtidsperioden 2023 til 2027

Instituttet mottar midler blant annet på bakgrunn av utviklingen i sentrale resultatindikatorer innen studier og forskning. I tabellen under følger måltallene for resultatindikatorene som er lagt til grunn for instituttet i langtidsperioden 2023 til 2027. Midler tildeles etter et treårig gjennomsnitt for å redusere effekten av midlertidige svingninger samtidig som utviklingstrekk opprettholdes fullt ut. Alle tall i oversiktene er basert på Database for høyere utdanning (DBH) som er den samme kilden departementet og UiO fordeler midler etter. Estimatenes (fom 2022) er utarbeidet av instituttet.



# UiO • Institutt for kulturstudier og orientalske språk

Det humanistiske fakultet

	finansierings kategori	Sats 2023	2019	2020	2021	Estimater			
						2022	2023	2024	2025
Studiepoeng	D	31 977	123	113	151	140	150	150	150
Studiepoeng	F	21 969	437	438	353	353	400	400	400
Kandidater	D	24 605	61	60	66	60	60	60	60
Kandidater	F	16 610	77	101	107	90	90	90	90
Utveksling	Erasmus	10 008	0	0	5	10	10	10	15
Utveksling	Andre	6 692	115	120	20	90	100	110	120
Doktorgrad	1	200 000	6	1	4	4	9	11	7
Doktorgrad	2	120 000	6	5	2	2	1	1	1
Eksterne midler	NFR	7,04 %	14 124	8 440	14 632	25 887	31 010	27 514	23 317
Eksterne midler	EU	78,69 %	3 759	10 029	12 395	16 636	11 680	5 862	1 979
Eksterne midler	BOA	5,84 %	615	322	1 121	1 575	1 575	1 425	1 425
Publikasjoner		14 632	131	138	139,62	140	140	140	140

**Tabell: Måltall resultatindikatorer som er lagt til grunn for IKOS i langtidspannen 2023 til 2027.**

## Instituttets vurderinger bak de estimerte måltallene

På studiesiden er det en viss risiko for at covid-situasjonen fører til en nedgang i rekruttering og gjennomføring framover og at måltallene må justeres. For høsten 2022 ser vi at søkertallene til instituttets fag er relativt stabile på BA-nivå, mens det kan se ut til at frafallet vil være større enn tidligere. Det vil i så fall ha innvirkning på studiepoengproduksjonen og på kandidatelementet. På MA-nivå var søkningen til instituttets studietilbud vesentlig svakere enn foregående år. Vi antar at det henger sammen med at mange av studentene fra covid-kullene nå har kunnet reise på utveksling til landene i Asia og Midtøsten mellom BA og MA og at søkningen til instituttets masterprogrammer vil ta seg kraftig opp igjen høsten 2023.

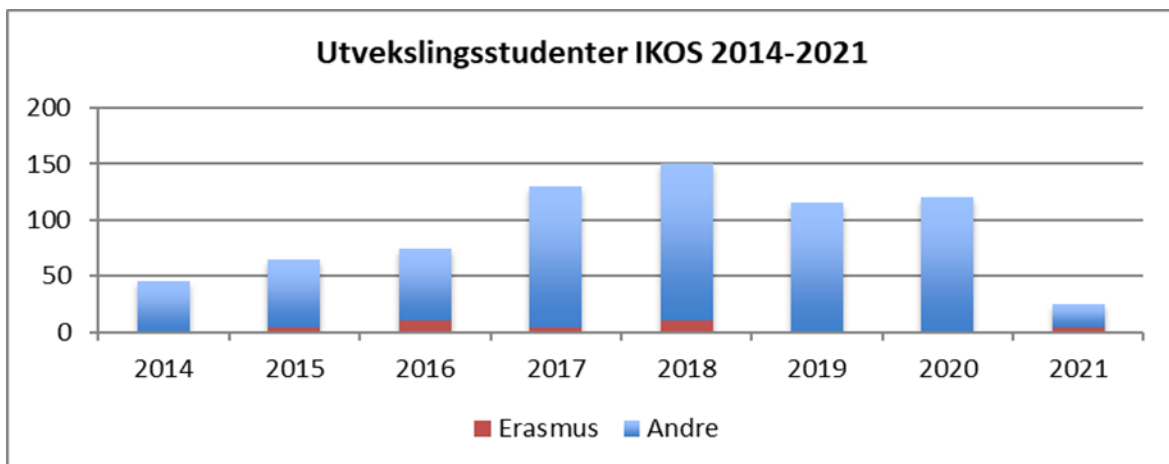
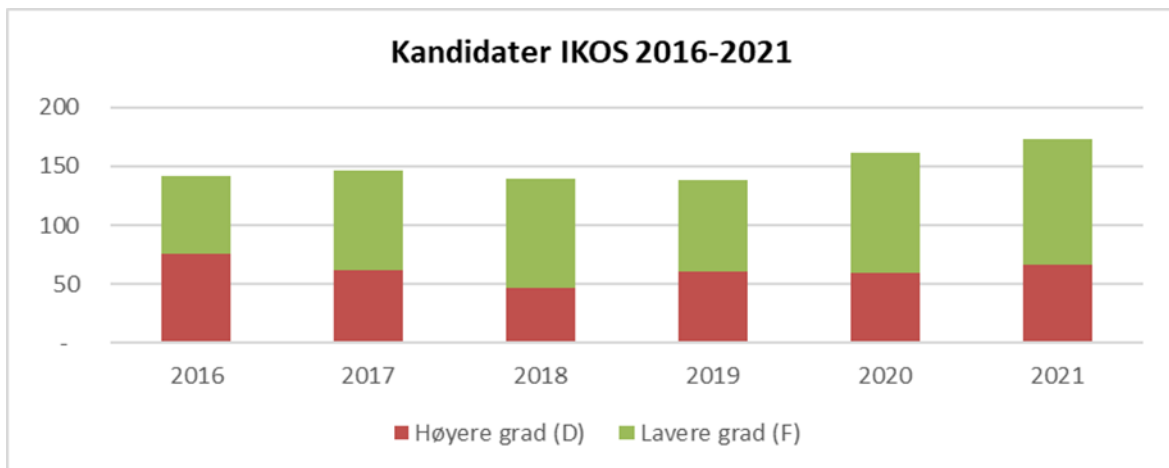
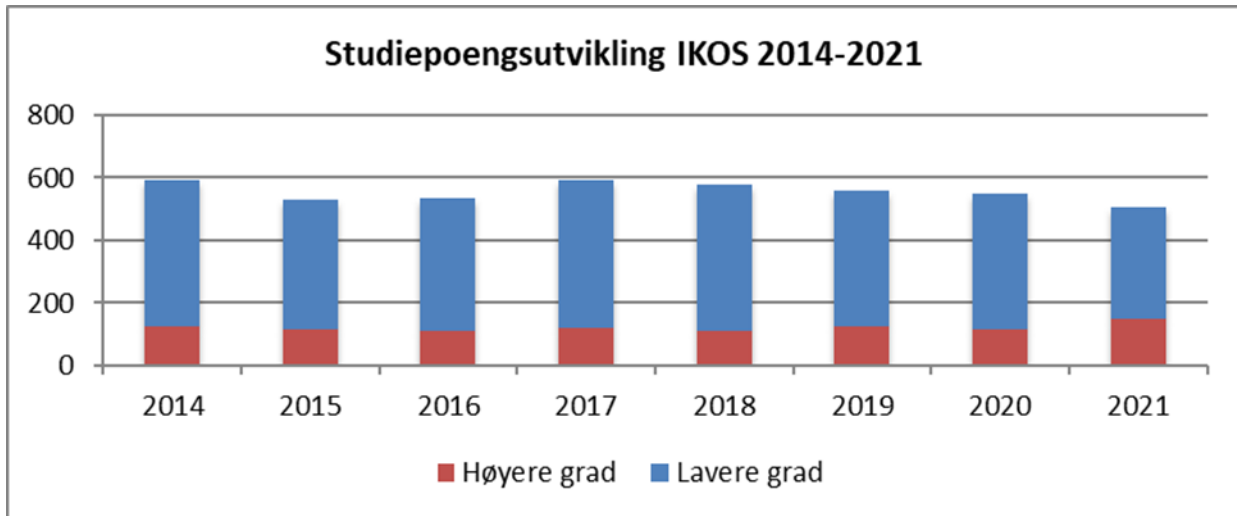
Måltall for eksternt finansiert virksomhet er basert på et øyeblikksbilde fra mai 2022 og estimatene vil endre seg i tråd med forskyvninger i aktivitet. Estimaterne som nå ligger til grunn, viser at inntekter fra eksterne prosjekter blir mindre i perioden. Det ble i mai 2022 lagt inn forventning om 1,5 nytt NFR hvert år i hele perioden. Disse forventningene er senere nedjustert til ett nytt NFR prosjekt i 2024 og deretter 1,5 nye NFR prosjekter hvert år fom 2025. Det er videre lagt inn forventning om totalt to nye MSCA prosjekter i perioden, mens tallene for andre EU-midler (ut over MSCA-prosjekter) og BOA kun er basert på eksisterende prosjekter.

## Utviklingen i resultatindikatorene ved instituttet

I søylediagrammene under vises utviklingen av de faktiske resultatindikatorene for perioden 2014-2021 for de enkelte komponentene i finansieringsmodellen.

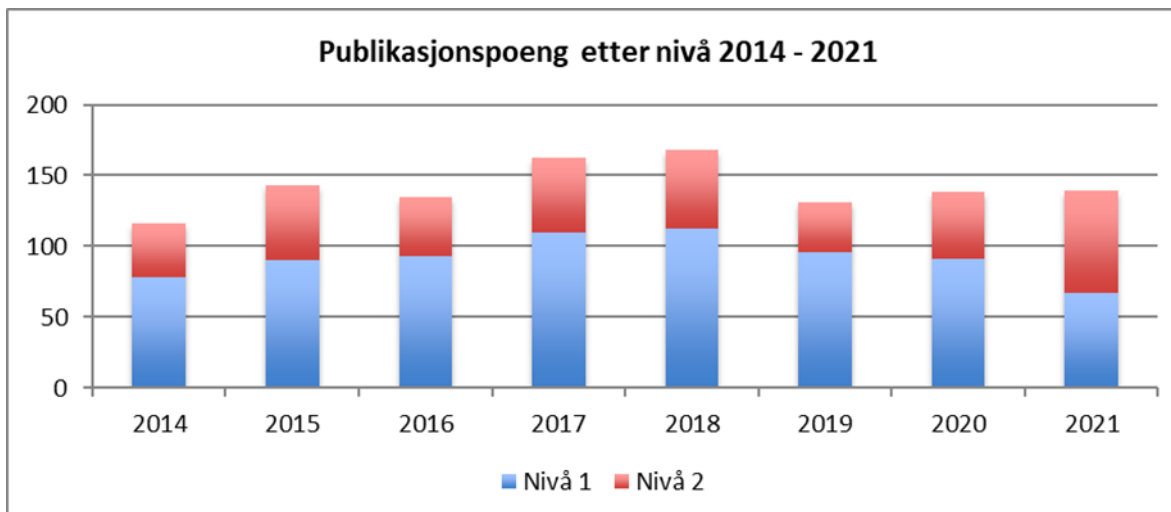
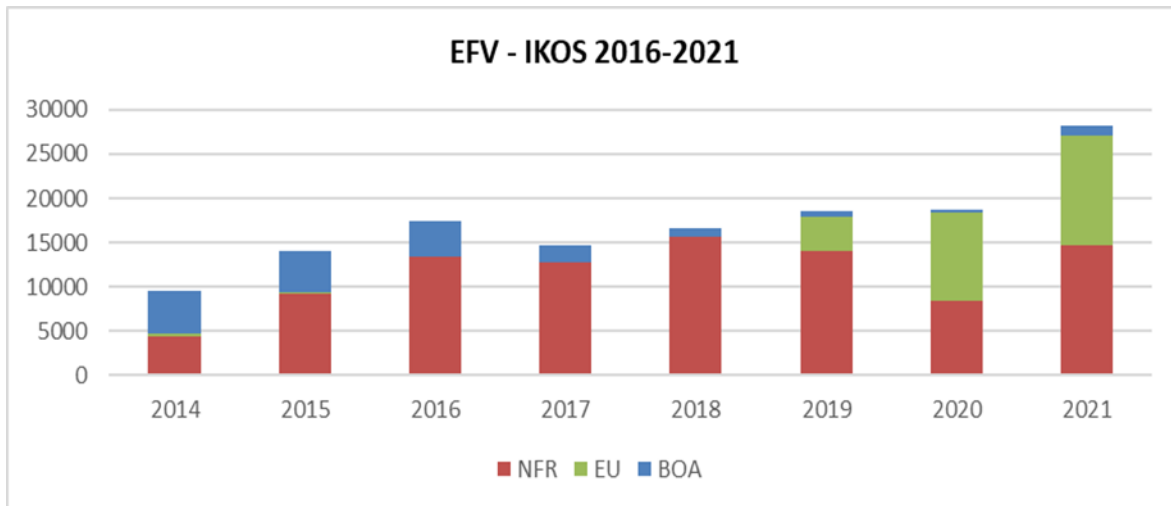
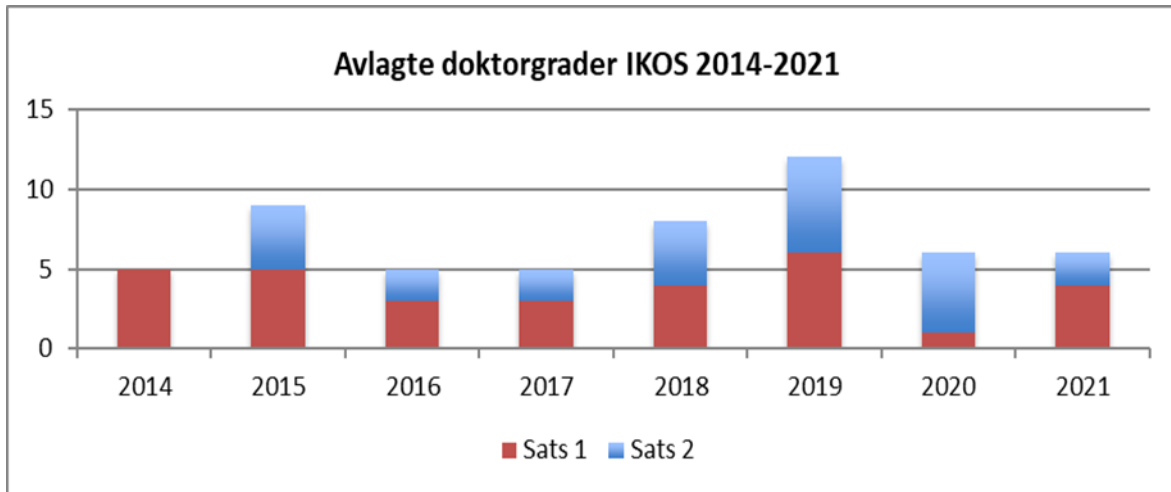
# UiO Institutt for kulturstudier og orientalske språk

Det humanistiske fakultet



# UiO Institutt for kulturstudier og orientalske språk

Det humanistiske fakultet



**UiO** : **Institutt for kulturstudier og orientalske språk**  
Det humanistiske fakultet

