

Til: Instituttstyret

Fra: Instituttleder

Sakstype: D-sak

Møtesaksnr.: D-1

Møtenr. 9/2020

Møtedato: 09.11.20

Notatdato: 26.10.20

Arkivsaksnr.:

Saksbehandler: Jan Halvor Undlien, Gro S. Samdal, Geir Nilsen

Økonomisk ramme for ILN 2021 og langtidsramme frem til 2025

Bakgrunn

Universitetsstyret vedtok den 23. juni en foreløpig fordeling til Det humanistiske fakultet på 659,7 millioner kroner for 2021. Det er en økning på 7 millioner kroner (ca. 1 %) sammenlignet med 2020. Bakgrunnen for den svake økningen skyldes bl.a. avbyråkratisering- og effektiviseringskutt (3,5 millioner kroner) som fordeles til fakultetene.

Budsjett 2021 er en videreføring av de rammer og føringer som ble lagt til grunn i fakultetsstyremøtet den 25. september. Rammekuttet for 2021 fordeles med 60 % (2,1 millioner kroner) til instituttene og 40 % (1,4 millioner kroner) til fakultet administrasjonen.

Instituttet følges opp i et femårig perspektiv. For institutter som har et vesentlig akkumulert merforbruk er prosedyren at tidspunktet for å oppnå økonomisk balanse fryses. Ergo må alle instituttene som har et akkumulert merforbruk i langtidsperioden komme i økonomisk balanse innen år 2025.

HFs interne fordeling

Endelig rammetildeling for instituttene ble vedtatt i fakultetsstyret 25.september.

Foreløpig bevilgning til ILN for 2021 sammenlignet med 2020

Fakultetsstyret har vedtatt å tildele ILN 73 millioner kroner før fordeling av rekrutteringsstillinger. Det er en økning på 2,7 millioner kroner sammenlignet med 2020. Legger man til prognosen for rekrutteringsstillinger finansiert av fakultetet, er tildelingen til instituttet for 2021 på 73,2 millioner kroner, noe som er en økning på 0,3 millioner kroner.

Brytes instituttets inntektsramme opp på de ulike inntektskomponentene viser tildelingen at instituttet øker inntektene på enkelte komponenter mens andre reduseres eller er blitt borte. Dette skyldes delvis at det er vedtatt justeringer i tildelingskriterier, delvis at øremerkede tidsavgrensede satsinger har kommet til eller opphørt, og delvis endringer i resultater innen forskning og utdanning.



Instituttet har fått en økning i tildelte midler som følge studiepoengproduksjon, ferdige kandidater, BOA midler, EU-midler, NFR-midler og utvekslingsstudenter i 2021. Instituttet har en nedgang i tildeling av midler som følge av avlagte doktorgrader, og publikasjonspoeng. I sum gir dette en økning i resultatinntektene fra forskningsbasert utdanning på ca. 0,3 mill. kroner (1,7%). Inkluderer man studieplasselementet blir økningen i 2021 på ca. 2,0 mill. kroner (3,8%). Studieplasselementet tilpasses mot den totale rammen til fakultetet, og avviker derfor noe fra ren tildeling på bakgrunn i studieplasser.

Grunnen til at noen resultatelementer øker fra 2020 til 2021 baserer seg mest på økte satser. Det regnes et gjennomsnitt av oppnådde resultater for perioden 2017, 2018 og 2019, som ganges opp med satsen for tildeling 2021. For ILN er det kun avlagte doktorgrader, i tillegg til eksternfinansiering som øker i 2019. Dette er illustrert på grafene lenger ned i dokumentet.

ILN inkl. Ibsen

Hovedtildeling

Utdanning	2020	2021	Endring	Endring %
Basis				
Forskningsbasert utdanning				
Studieplasser høyere grad	12 258 078	13 157 506	899 427	7,3 %
Studieplasser lavere grad	20 233 211	20 981 296	748 085	3,7 %
Sum studieplasser	32 491 289	34 138 802	1 647 512	5,1 %
Resultater				
Forskningsbasert utdanning				
Studiepoeng kat D	3 811 014	4 331 798	520 784	13,7 %
Studiepoeng kat E	0	0	0	0,0 %
Studiepoeng kat F	11 837 138	11 539 480	-297 658	-2,5 %
Sum studiepoeng	15 648 152	15 871 278	223 126	1,4 %
Ferdige kandidater D	1 029 434	1 093 950	64 516	6,3 %
Ferdige kandidater E	0	0	0	0,0 %
Ferdige kandidater F	539 102	490 707	-48 395	-9,0 %
Ferdige kandidater LEP	1 163 734	1 239 327	75 593	6,5 %
Sum kandidater	2 732 270	2 823 984	91 714	3,4 %
Utsvekslingsstudenter	358 432	368 318	9 886	2,8 %
Sum resultater utdanning	18 738 854	19 063 580	324 726	1,7 %
Sum utdanning totalt	51 230 143	53 202 382	1 972 239	3,8 %
Forskning og forskerutdanning				
Avlagte Dr.grader	1 720 000	1 373 333	-346 667	-20,2 %
NFR-midler	1 894 981	1 942 694	47 713	2,5 %
BOA-midler	170 721	238 547	67 826	39,7 %
EU-midler	87 082	1 131 023	1 043 941	1198,8 %
Publikasjonspoeng	2 599 619	2 516 704	-82 915	-3,2 %
Sum resultater forskning	6 472 403	7 202 302	729 898	11,3 %
Sum resultater forskning og utdanning	25 211 257	26 265 882	1 054 625	4,2 %
Øremerket/satsinger				
UiO-satsinger	7 725 000	7 858 333	133 333	1,7 %
HF-satsinger	5 139 962	4 981 976	-157 986	-3,1 %
Faglige prioriteringer	0	0	0	0,0 %
Internhusleie	0	0	0	0,0 %
Fellestiltak, annet	0	0	0	0,0 %
Sum øremerket	12 864 962	12 840 309	-24 653	-0,2 %
Rekrutteringsstillinger				
Stipendiater - eksisterende	6 734 333	2 726 629	-4 007 705	-59,5 %
Stipendiater - prognose nye	5 458 667	8 361 662	2 902 995	53,2 %
Postdoc - eksisterende	1 906 083	908 749	-997 334	-52,3 %
Postdoc - prognose nye	890 000	605 833	-284 167	-31,9 %
Sum rekrutteringsstilling	14 989 083	12 602 872	-2 386 211	-15,9 %
TOTALT uten rekr.stillinger	70 567 508	73 244 992	2 677 484	3,8 %
TOTALT	85 556 591	85 847 864	291 273	0,3 %

Ibsen

Hovedtildeling

Utdanning	2020	2021	Endring	Endring %
Basis				
Forskningsbasert utdanning				
Studieplasser høyere grad	590 109	590 109	0	0,0 %
Studieplasser lavere grad	83 218	83 218	0	0,0 %
Sum studieplasser	673 327	673 327	0	0,0 %
Resultater				
Forskningsbasert utdanning				
Studiepoeng kat D	219 494	219 494	0	0,0 %
Studiepoeng kat E	0	0	0	0,0 %
Studiepoeng kat F	118 208	120 693	2 485	2,1 %
Sum studiepoeng	337 702	340 187	2 485	0,7 %
Ferdige kandidater D	82 423	84 150	1 727	2,1 %
Ferdige kandidater E	0	0	0	0,0 %
Ferdige kandidater F	0	0	0	0,0 %
Ferdige kandidater LEP	0	0	0	0,0 %
Sum kandidater	82 423	84 150	1 727	2,1 %
Utvekslingsstudenter	0	0	0	0,0 %
Sum resultater utdanning	420 125	424 337	4 212	1,0 %
Sum utdanning totalt	1 093 452	1 097 664	4 212	0,4 %
Forskning og forskerutdanning				
Avlagte Dr.grader	0	0	0	0,0 %
NFR-midler	86 488	86 488	0	0,0 %
BOA-midler	0	0	0	0,0 %
EU-midler	0	0	0	0,0 %
Publikasjonspoeng	204 848	204 848	0	0,0 %
Sum resultater forskning	291 336	291 336	0	0,0 %
Sum resultater forskning og utdanning	711 462	715 673	4 212	0,6 %
Øremerket/satsinger				
UiO-satsinger	0	0	0	0,0 %
HF-satsinger	4 755 342	4 755 342	0	0,0 %
Faglige prioriteringer	0	0	0	0,0 %
Internhusleie	0	0	0	0,0 %
Fellestiltak, annet	0	0	0	0,0 %
Sum øremerket	4 755 342	4 755 342	0	0,0 %
Rekrutteringsstillinger				
Stipendiater - eksisterende	118 666	118 666	0	0,0 %
Stipendiater - prognose nye	0	0	0	0,0 %
Postdoc - eksisterende	0	0	0	0,0 %
Postdoc - prognose nye	0	0	0	0,0 %
Sum rekrutteringsstilling	118 666	118 666	0	0,0 %
TOTALT uten rekr.stillinger	6 140 130	6 144 342	4 212	0,1 %
TOTALT	6 258 796	6 263 008	4 212	0,1 %

Øremerkinger 2020

Instituttet får tildelt øremerkede midler med bakgrunn i strategiske satsinger på UiO sentralt eller fakultetet. Tildelingen for år 2021 er tilnærmet lik året 2020.

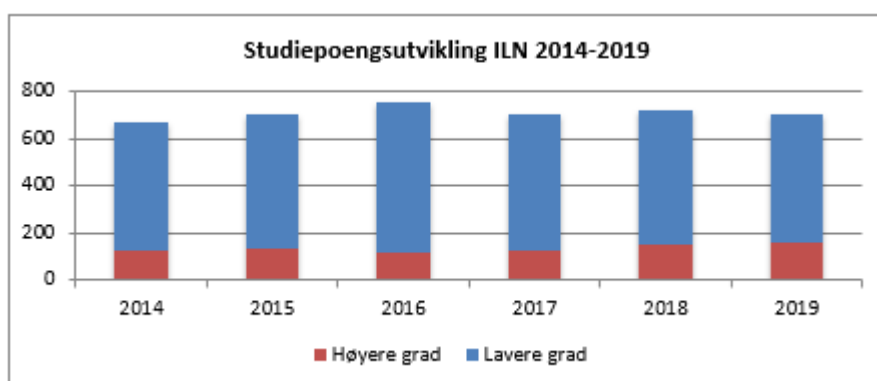
Tildeling	Senter	Annet	Forrige år	2021
NORINT satsing UiO		UIO-satsinger	4 340 000	4 340 000
NORINT øremerket fra UiO 2003/2004 (i basisdel)		UIO-satsinger	1 385 000	1 385 000
ERC starting grant		UIO-satsinger		133 333
SFF Multiling		UIO-satsinger	2 000 000	2 000 000
Småforsk (eksl lbsen)		HF-satsinger	1 020 000	850 000
Faglig-sosiale og faglige midler programstudenter		HF-satsinger	82 628	84 528
Forskningsstøtte instituttleder		HF-satsinger	189 983	194 352
Ny modell for finansiering av forskerutdanning		HF-satsinger	269 120	275 309
Økonomitjenester		HF-satsinger	-1 177 110	-1 177 110
Småforsk	lbsen	HF-satsinger	80 000	80 000
Forskningsstøtte senterleder	lbsen	HF-satsinger	69 229	70 821
Kompensasjon tap pga. rammekutt i samlinger	lbsen	HF-satsinger	6 113	4 075
Basistilskudd, i tillegg res.midler via ILN	lbsen	HF-satsinger	4 600 000	4 600 000

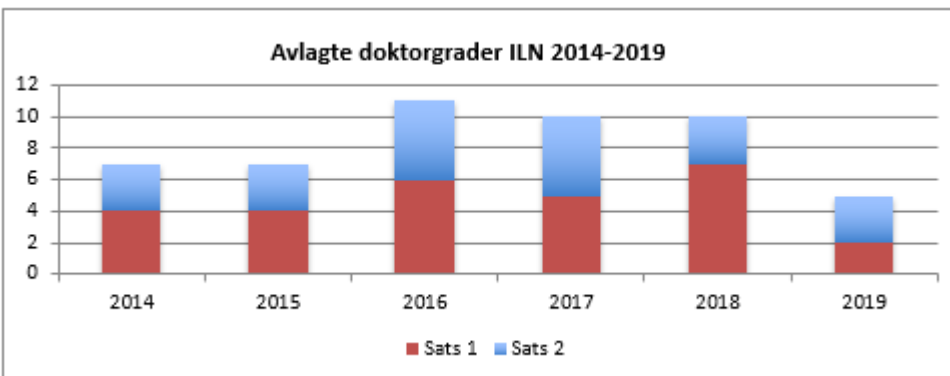
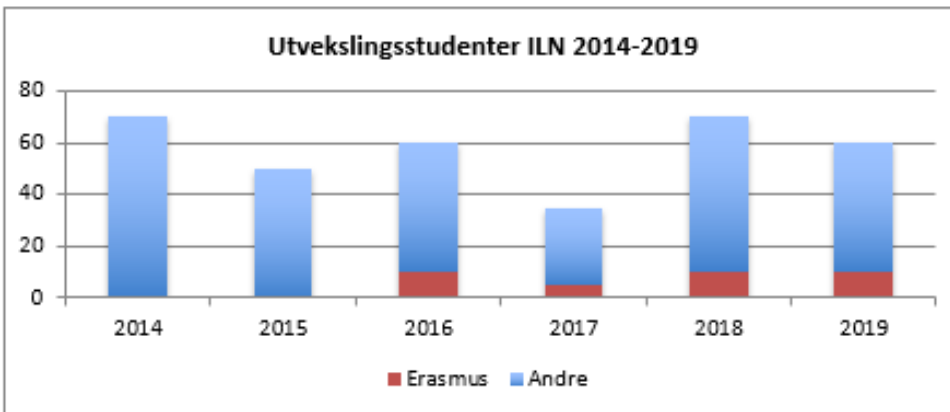
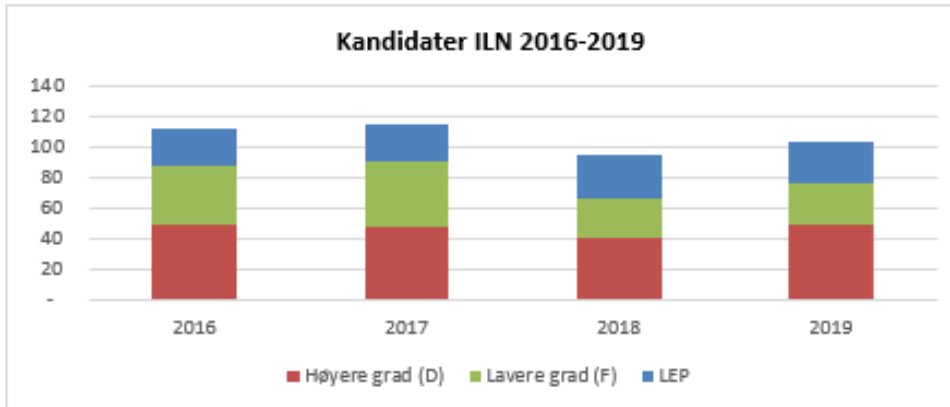
Utvikling i resultatelementene ved instituttet

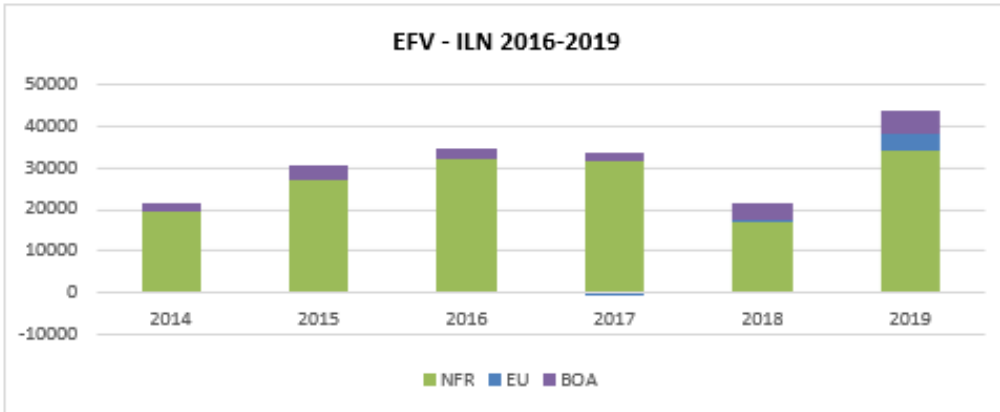
Instituttet mottar midler på bakgrunn av blant annet utviklingen i sentrale resultatkomponenter innen studier og forskning. Nedenunder følger en oversikt over utviklingen i disse de siste årene. Midler tildeles etter et treårig gjennomsnitt for å redusere effekten av midlertidige svingninger samtidig som finansieringsmodellen skal ta høyde for langsiktige utviklingstrekk. Alle tall i oversiktene er basert på Database for høyere utdanning (DBH), som er den samme kilden departementet og UiO fordeler midler etter.

Avlagte studiepoeng ved ILN er det resultatelementet som har størst innvirkning på budsjettet.

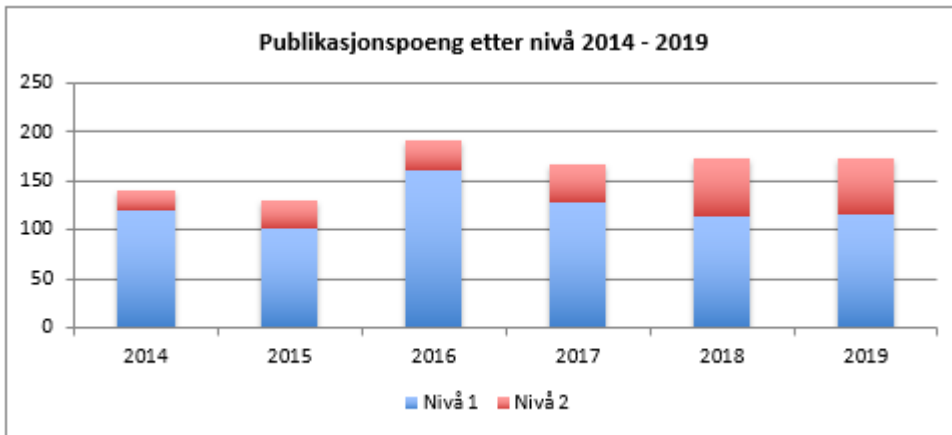
Den resultatbaserte forskningskomponenten består av belønning for å lykkes med å hente inn eksterne midler fra NFR, EU og annen bidrags- og oppdragsfinansiert aktivitet (BOA), samt for avlagte doktorgrader (på og over normert tid) samt publiseringspoeng.



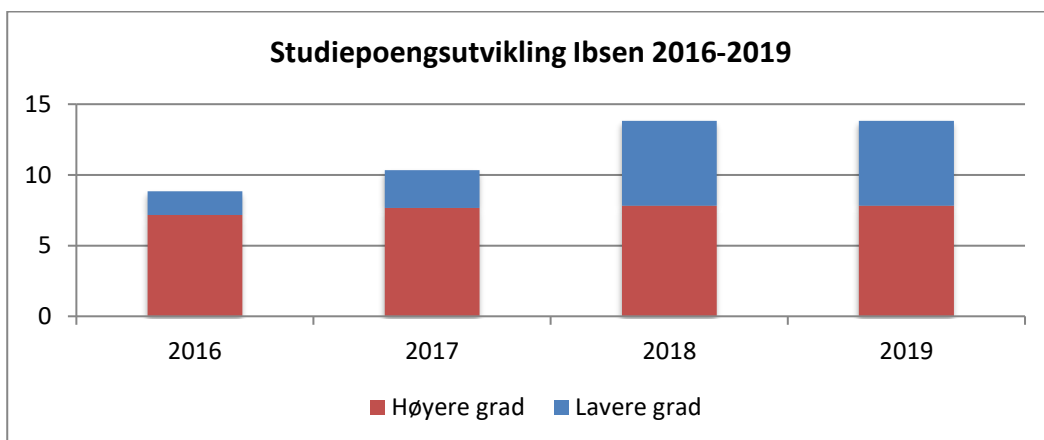


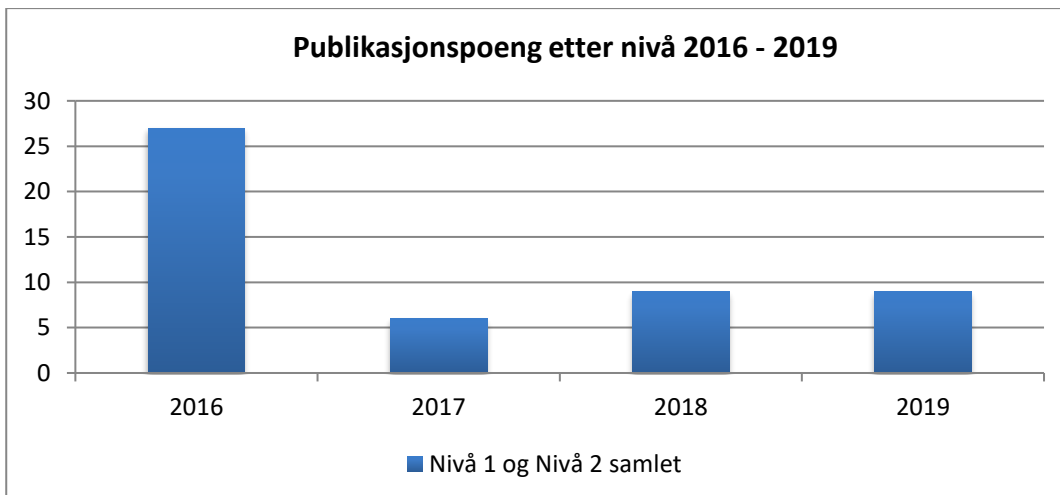
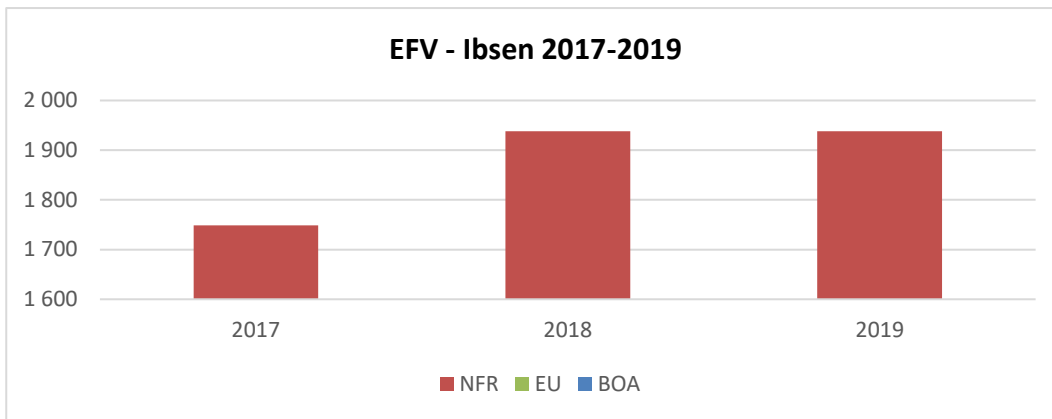
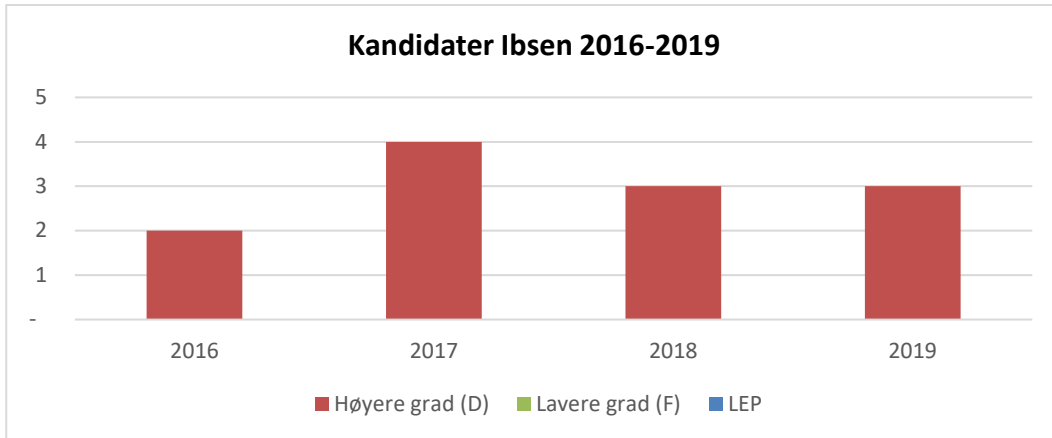


Den resultatbaserte forskningskomponenten består av eksterne midler fra NFR, EU og annen bidrags- og oppdragsfinansiert aktivitet (BOA), samt avlagte doktorgrader og publiseringspoeng.



Tabeller som viser utvikling i resultatelementer for Senter for Ibsen studier (Ibsen).





Måltall ILN

ILNs måltall (2020-2023) er instituttledelsens forsøk på å anslå forventede resultater på de ulike inntektskomponentene i årene som kommer. Settes tallene for lavt risikerer instituttet regnskapsoverskudd og forsinkelse i ønsket aktivitet i årene som kommer, siden virksomheten da vil planlegges med lavere inntekter enn det som kommer inn. Settes tallene for høyt risikerer instituttet å få regnskapsmessige underskudd med tilhørende tilsetningsstopp og krav om kostnadsreduksjoner frem til instituttet er i økonomisk balanse. Fakultetets tilsettingsutvalg forutsetter langtidsprognoser i balanse for å fatte vedtak om tilsetning i faste stillinger.

ILN inkl. Ibsen

Kategori	Finansieringskategori	Sats	Oppnådde resultater			Estimater			
			2017	2018	2019	2020	2021	2022	2023
Studiepoeng	D	29208	125	149	163	160	160	160	160
Studiepoeng	F	20073	574	572	544	573	574	573	574
Kandidater	D	22479	48	41	54	50	50	50	50
Kandidater	F	15177	43	25	27	30	30	30	30
Kandidater	DL	44956	24	30	27	30	30	30	30
Utvexling	Erasmus	9133	5	10	10	30	25	25	25
Utvexling	Andre	6099	30	60	50	80	50	50	50
Doktorgrad	1	200000	5	7	2	10	5	4	5
Doktorgrad	2	120000	5	3	3	2	2	2	3
Eksterne midler	NFR	7,04 %	31 719	17 052	34 046	39 708	38 746	32 411	22 734
Eksterne midler	EU	78,69 %	-	42	291	4 063	6 986	3 851	2 877
Eksterne midler	BOA	5,84 %	1 917	4 360	5 974	8 422	3 155	3 232	3 270
Publikasjonspoeng		14632	168	174	174	150	150	150	150
Sum enhet									

Ibsen pr 08.06.2020

Kategori	Finansieringskategori	Sats	Oppnådde resultater			Estimater			
			2017	2018	2019	2020	2021	2022	2023
Studiepoeng	D	29208	8	8	12	10	10	10	10
Studiepoeng	F	20073	3	6	9	3	4	3	4
Kandidater	D	22479	4	3	4	4	4	4	4
Kandidater	F	15177	-	-	-	-	-	-	-
Utvexling	Erasmus	9133	-	-	-	6	5	5	5
Utvexling	Andre	6099	-	-	-	15	5	5	5
Doktorgrad	1	200000	-	-	-	2	0	0	1
Doktorgrad	2	120000	-	-	-	0	0	0	0
Eksterne midler	NFR	7,04 %	1 749	1 938	2 525	959	-	-	-
Eksterne midler	EU	78,69 %	-	-	-	-	-	-	-
Eksterne midler	BOA	5,84 %	-	-	422	-	-	-	-
Publikasjonspoeng		14632	6	9	18	10	10	10	10
Sum enhet									

ILN eskl. Ibsen

Kategori	Finansieringskategori	Sats	Oppnådde resultater			Estimater			
			2017	2018	2019	2020	2021	2022	2023
Studiepoeng	D	29208	117	141	151	150	150	150	150
Studiepoeng	F	20073	571	566	535	570	570	570	570
Kandidater	D	22479	44	38	50	40	40	40	40
Kandidater	F	15177	43	25	27	30	30	30	30
Kandidater	DL	44956	24	30	27	30	30	30	30
Utvexling	Erasmus	9133	5	10	10	24	20	20	20
Utvexling	Andre	6099	30	60	50	65	45	45	45
Doktorgrad	1	200000	5	7	2	9	6	6	6
Doktorgrad	2	120000	5	3	3	2	2	2	2
Eksterne midler	NFR	7,04 %	29 970	15 114	31 521	38 749	38 746	32 411	22 734
Eksterne midler	EU	78,69 %	- 42	291	4 063	6 986	3 851	2 877	2 510
Eksterne midler	BOA	5,84 %	1 917	4 360	5 552	8 422	3 155	3 232	3 270
Publikasjonspoeng		14632	162	165	156	140	140	140	140
Sum enhet									

Langtidsramme 2021-2025

I tabellen under vises tildeling for 2021 og estimert langtidsramme for den videre perioden 2022 - 2025. Langtidsrammen er basert på forventet tildeling til fakultetet i denne perioden, i tillegg til at instituttet har estimert forventede måltall for resultatkomponentene og avkastninger fra forskningsprosjekter. Rammene uten rekrutteringsstillinger viser nokså jevne tall i perioden. Inkluderer man rekrutteringsstillinger, vises en reduksjon av totale rammer. Dette begrunnes med en viss usikkerhet for hvilket institutt som får tildelt rekrutteringsstillinger, fakultetet legger derfor prognosene for kommende rekrutteringsstillinger på fakultetets budsjett. Instituttene vil uansett få dekt opp for kommende rekrutteringsstillinger, fortløpende ettersom de tildeles og tilsettes.

Langtidsbudsjett 2020 - 2025

ILN inkl. Ibsen

25.10.2020

Hovedtildeling	2020	2021	2022	2023	2024	2025
Utdanning						
<i>Basis</i>						
Forskningsbasert utdanning						
Studieplasser høyere grad	12 258 078	13 157 506	12 145 183	11 162 462	11 892 330	12 147 041
Studieplasser lavere grad	20 233 211	20 981 296	19 367 021	17 799 948	18 963 815	19 369 983
Sum studieplasser	32 491 289	34 138 802	31 512 204	28 962 409	30 856 145	31 517 023
<i>Resultater</i>						
Forskningsbasert utdanning						
Studiepoeng kat D	3 811 014	4 331 798	4 682 195	4 793 229	4 771 360	4 771 360
Studiepoeng kat E	0	0	0	0	0	0
Studiepoeng kat F	11 837 138	11 539 480	11 536 636	11 550 299	11 750 467	11 757 298
Sum studiepoeng	15 648 152	15 871 278	16 218 831	16 343 528	16 521 827	16 528 658
Ferdige kandidater D	1 029 434	1 093 950	1 063 350	1 086 300	1 009 800	1 009 800
Ferdige kandidater E	0	0	0	0	0	0
Ferdige kandidater F	539 102	490 707	423 557	449 384	464 880	464 880
Ferdige kandidater LEP	1 163 734	1 239 327	1 331 129	1 331 129	1 377 030	1 377 030
Sum kandidater	2 732 270	2 823 984	2 818 036	2 866 813	2 851 710	2 851 710
Utvexlingsstudenter	358 432	368 318	549 827	575 705	622 340	544 525
Sum resultater utdanning	18 738 854	19 063 580	19 586 694	19 786 046	19 995 877	19 924 893
Sum utdanning totalt	51 230 143	53 202 382	51 098 898	48 748 455	50 852 022	51 441 917
Forskning og forskerutdanning						
Avlagte Dr.grader	1 720 000	1 373 333	1 653 333	1 546 667	1 773 333	1 506 667
NFR-midler	1 894 981	1 942 694	2 145 110	2 639 034	2 581 375	2 168 192
BDA-midler	170 721	238 547	360 927	336 081	290 907	194 872
EU-midler	87 082	1 131 023	2 974 444	3 913 991	3 626 514	2 452 474
Publikasjonspoeng	2 599 619	2 516 704	2 428 912	2 311 856	2 194 800	2 194 800
Sum resultater forskning	6 472 403	7 202 302	9 562 726	10 747 629	10 466 929	8 517 005
Sum resultater forskning og utdanning	25 211 257	26 265 882	29 149 420	30 533 674	30 462 806	28 441 898
Øremerket/satsinger						
UiO-satsinger	7 725 000	7 858 333	7 858 333	5 858 333	5 858 333	5 858 333
HF-satsinger	5 139 962	4 981 976	4 992 276	6 048 746	4 610 581	4 624 633
Faglige prioriteringer	0	0	0	0	0	0
Internhusleie	0	0	0	0	0	0
Fellestiltak, annet	0	0	0	0	0	0
Sum øremerket	12 864 962	12 840 309	12 850 609	11 907 079	10 468 914	10 482 966
Rekrutteringsstillinger						
Stipendiater - eksisterende	6 734 333	2 726 629	848 285	0	0	0
Stipendiater - prognose nye	5 458 667	8 361 662	8 482 845	6 422 726	3 029 588	0
Postdoc - eksisterende	1 906 083	908 749	605 833	0	0	0
Postdoc - prognose nye	890 000	605 833	0	0	0	0
Sum rekrutteringsstillinger	14 989 083	12 602 872	9 936 962	6 422 726	3 029 588	0
TOTALT uten rekr. stillinger	70 567 508	73 244 992	73 512 233	71 403 162	71 787 865	70 441 887
TOTALT	85 556 591	85 847 864	83 449 195	77 825 888	74 817 452	70 441 887

Langtidsbudsjett 2020 - 2025

Ibsen

Hovedtildeling	2020	2021	2022	2023	2024	2025
Utdanning						
Basis						
Forskningsbasert utdanning						
Studieplasser høyere grad	590 109	590 109	528 626	485 853	517 621	528 707
Studieplasser lavere grad	83 218	83 218	139 249	127 982	136 350	139 270
Sum studieplasser	673 327	673 327	667 875	613 835	653 971	667 977
Resultater						
Forskningsbasert utdanning						
Studiepoeng kat D	219 494	219 494	291 550	313 121	298 210	298 210
Studiepoeng kat E	0	0	0	0	0	0
Studiepoeng kat F	118 208	120 693	122 970	109 307	68 317	75 148
Sum studiepoeng	337 702	340 187	414 520	422 427	366 527	373 358
Ferdige kandidater D	82 423	84 150	84 150	91 800	91 800	91 800
Ferdige kandidater E	0	0	0	0	0	0
Ferdige kandidater F	0	0	0	0	0	0
Ferdige kandidater LEP	0	0	0	0	0	0
Sum kandidater	82 423	84 150	84 150	91 800	91 800	91 800
Utvexlingsstudenter	0	0	49 789	75 712	101 636	77 770
Sum resultater utdanning	420 125	424 337	548 459	589 940	559 962	542 928
Sum utdanning totalt	1 093 452	1 097 664	1 216 334	1 203 774	1 213 933	1 210 906
Forskning og forskerutdanning						
Avlagte Dr.grader	0	0	133 333	133 333	133 333	66 667
NFR-midler	86 488	86 488	127 187	81 727	22 496	0
BOA-midler	0	0	8 217	8 217	0	0
EU-midler	0	0	0	0	0	0
Publikasjonspoeng	204 848	204 848	181 047	185 924	146 320	146 320
Sum resultater forskning	291 336	291 336	449 784	409 201	302 149	212 987
Sum resultater forskning og utdanning	711 462	715 673	998 243	999 140	862 112	755 915
Øremerket/satsinger						
UiO-satsinger	0	0	0	0	0	0
HF-satsinger	4 755 342	4 755 342	4 752 450	5 795 880	3 755 821	3 757 413
Faglige prioriteringer	0	0	0	0	0	0
Internhusleie	0	0	0	0	0	0
Fellestiltak, annet	0	0	0	0	0	0
Sum øremerket	4 755 342	4 755 342	4 752 450	5 795 880	3 755 821	3 757 413
Rekrutteringsstillinger						
Stipendiater - eksisterende	118 666	118 666				
Stipendiater - prognose nye						
Postdoc - eksisterende						
Postdoc - prognose nye						
Sum rekrutteringsstillinger	118 666	118 666	0	0	0	0
TOTALT uten rekr.stillinger	6 140 130	6 144 342	6 418 568	7 408 855	5 271 903	5 181 305
TOTALT	6 258 796	6 263 008	6 418 568	7 408 855	5 271 903	5 181 305

Instituttets satsinger og prioriteringer i 2021

Frem mot neste styremøte vil instituttledelsen jobbe frem et forslag til utgiftsbudsjett 2021 som er i samsvar med tildeling. I tillegg vil instituttstyret få lagt frem for vedtak en langtidsprognose for perioden 2021-2025. Fokus i dette arbeidet vil være å legge frem en prognose som i størst mulig utstrekning kan muliggjøre nyrekruttering ved avganger i perioden fra 2022 og utover når innværende stillingsplan går ut, og slik bidra til at nytt styre og ledelse overtar et institutt som har økonomiske forutsetninger for å kunne utvikle instituttet faglig og administrativt i neste styreperiode. Som vanlig vil det være et fokus på tiltak som kan bedre inntjeningssevnen (øke resultatelementene) og redusere kostnadene.

Siden 2024 er det første året instituttet er uten et SFF og man får nå et tydeligere bilde av hvilke økonomiske effekter dette får (både på inntektssiden i form av resultatmidler og nettobidrag og på utgiftssiden i form av bortfall av prosjektfrikjøp av faste stillinger), vil instituttledelsen ha et særlig fokus på tiltak som kan sikre instituttet en isolert økonomisk balanse fra 2024 og utover med en normalsituasjon uten et SFF. I denne sammenheng vil [evalueringsrapporten](#) som beskriver hvordan Institutt for idéhistorie, filosofi, kunsthistorie og klassiske språk (IFIKK) havnet i et økonomisk uføre etter bortfallet av senteret for fremragende forskning (CSMN) være av særlig interesse. I likhet med ILN hadde IFIKK et akkumulert overskudd ved utløpet av senterperioden, som i løpet av kort tid ble snudd til et stort akkumulert underskudd.