

Saksbehandler: GS, GN

Dato: 13.10.21

Økonomisk ramme for ILN 2022

Bakgrunn

Universitetsstyret vedtok foreløpig fordeling 2022 og årsplan for 2022-23 den 23. juni. HF mottok i juni et foreløpig disponeringsskriv fra UiO med en ramme på 683,9 millioner kroner for 2022. Det er en økning på 23,5 millioner kroner sammenlignet med 2021. Det er lagt inn pris- og lønnsjustering på 2,3 % i fordelingen for 2022. Mange av resultatindikatorerne har en økning fra 2021 til 2022 samlet for hele fakultetet. Det meste av økningen i foreløpig ramme skyldes økning i RBO-midler tilhørende EU prosjekter, opptrapping av studieplasser til FPØ (filosofi, politikk og økonomi) og honours, samt økning i antall studiepoeng. Endelig statsbudsjett legges frem i medio oktober og endelig disponeringsskriv fra UiO foreligger først i desember.

Foreløpig fordeling av rammen er behandlet og vedtatt av Fakultetsstyret den 24. september. Vi viser til Fakultetsstyresak V-SAK 3: Fordeling 2022 fra møtet med protokoll.

ABE-kutt: Signalene som kan leses gjennom disponeringsskrivet fra UiO indikerer at HF, som UiO for øvrig, fortsatt vil få ABE-kutt i rammen. Fakultetet får samlet et avbyråkratiserings- og effektiviseringskutt i rammen for 2022 på 3,5 millioner kroner. Dette fordeles 25/75 % mellom fakultetsadministrasjonen og instituttene i 2022. Dermed får fakultetsadministrasjonen et kutt på 0,8 MNOK, mens instituttene samlet får et kutt på 2,7 MNOK. Dette utgjør ca. 0,5 MNOK for ILN.

Bevilgning til ILN for 2022 sammenlignet med 2021

Tabellen nedenfor viser beregnet ramme for ILN for 2022 sammenlignet med 2021. Tabellen viser endringer fra 2021 til 2022 etter komponenter i HF's finansieringsmodell. Kompensasjon for lønns- og prisvekst på 2,3 % er inkludert og alle satser er justert.

Rammen for 2022 bygger på faktiske tall for resultatindikatorerne for årene 2018 til 2020, hentet fra DBH (Database for statistikk om høyere utdanning), samt tildelinger av øremerkede midler og rekrutteringsstillinger. Resterende sum, som gjenstår etter fordeling av disse indikatorerne, fordeles via studieplasselementet.

ILN har en økning i rammen på ca. 0,7 MNOK (+0,9 %) dersom vi ser bort fra rekrutteringsstillinger. Totalt har ILN en økning i rammen på ca. 1,5 MNOK (+1,8 %).

Utdanningskomponenten viser en nedgang i inntekter på ca. 0,7 MNOK. Dette kommer av en nedgang i studieplasser (ca. 1,1 MNOK). Nedgangen begrenses pga. økning i studiepoeng, kandidatelementet og utvekslingsstudenter (totalt ca. 0,4 MNOK).

Forskningskomponenten viser en økning på ca. 1,9 MNOK. Økningen skyldes i hovedsak EU-midler og avlagte doktorgrader.



For øremerkede midler er den en nedgang ca. 0,6 MNOK. (-4,8%) Se detaljer om dette lenger ned i dokumentet.

ILN inkl. Ibsen

27.09.2021

Hovedtildeling

Utdanning	2021	2022	Endring	Endring %
Basis				
Forskningsbasert utdanning				
Studieplasser høyere grad	13 148 494	13 401 728	253 234	1,9 %
Studieplasser lavere grad	20 818 682	19 501 867	-1 316 815	-6,3 %
Sum studieplasser	33 967 176	32 903 595	-1 063 581	-3,1 %
Resultater				
Forskningsbasert utdanning				
Studiepoeng kat D	4 348 793	4 784 164	435 371	10,0 %
Studiepoeng kat E	0	54 415	54 415	0,0 %
Studiepoeng kat F	11 584 523	11 172 134	-412 389	-3,6 %
Sum studiepoeng	15 933 317	16 010 713	77 397	0,5 %
Ferdige kandidater D	1 098 240	1 059 806	-38 434	-3,5 %
Ferdige kandidater E	0	0	0	0,0 %
Ferdige kandidater F	492 607	539 441	46 834	9,5 %
Ferdige kandidater LEP	1 244 187	1 486 955	242 768	19,5 %
Sum kandidater	2 835 034	3 086 202	251 168	8,9 %
Utvexlingsstudenter	369 738	445 435	75 697	20,5 %
Sum resultater utdanning	19 138 089	19 542 350	404 261	2,1 %
Sum utdanning totalt	53 105 264	52 445 945	-659 320	-1,2 %
Forskning og forskerutdanning				
Avlagte Dr.grader	1 373 333	1 706 667	333 333	24,3 %
NFR-midler	1 942 694	1 891 790	-50 903	-2,6 %
BOA-midler	238 547	270 384	31 836	13,3 %
EU-midler	1 131 023	2 706 639	1 575 616	139,3 %
Publikasjonspoeng	2 516 704	2 585 962	69 258	2,8 %
Sum resultater forskning	7 202 302	9 161 442	1 959 141	27,2 %
Sum resultater forskning og utdanning	26 340 390	28 703 792	2 363 402	9,0 %
Øremerket/satsinger				
UiO-satsinger	8 001 301	8 299 933	298 632	3,7 %
HF-satsinger	4 981 976	5 238 998	257 022	5,2 %
Faglige prioriteringer	0	0	0	0,0 %
Internhusleie	0	0	0	0,0 %
Fellestiltak, annet	0	-1 177 110	-1 177 110	
Sum øremerket	12 983 277	12 361 821	-621 456	-4,8 %
Rekrutteringsstillinger				
Stipendiater - eksisterende	2 726 629	8 027 438	5 300 809	194,4 %
Stipendiater - prognose nye	8 361 662	4 293 746	-4 067 916	-48,6 %
Postdoc - eksisterende	908 749	1 126 178	217 429	23,9 %
Postdoc - prognose nye	605 833	0	-605 833	-100,0 %
Sum rekrutteringsstilling	12 602 872	13 447 361	844 490	6,7 %
TOTALT uten rekr.stillinger	73 290 843	73 969 207	678 365	0,9 %
TOTALT	85 893 715	87 416 569	1 522 854	1,8 %

ILN ekskl. Ibsen

27.09.2021

Hovedtildeling

Utdanning	2021	2022	Endring	Endring %
Basis				
Forskningsbasert utdanning				
Studieplasser høyere grad	12 558 384	12 756 996	198 611	1,6 %
Studieplasser lavere grad	20 735 464	19 324 311	-1 411 153	-6,8 %
Sum studieplasser	33 293 848	32 081 307	-1 212 541	-3,6 %
Resultater				
Forskningsbasert utdanning				
Studiepoeng kat D	4 129 299	4 451 736	322 437	7,8 %
Studiepoeng kat E	0	54 415	54 415	0,0 %
Studiepoeng kat F	11 463 359	11 030 941	-432 419	-3,8 %
Sum studiepoeng	15 592 659	15 537 092	-55 566	-0,4 %
Ferdige kandidater D	1 013 760	980 716	-33 044	-3,3 %
Ferdige kandidater E	0	0	0	0,0 %
Ferdige kandidater F	492 607	539 441	46 834	9,5 %
Ferdige kandidater LEP	1 244 187	1 486 955	242 768	19,5 %
Sum kandidater	2 750 554	3 007 112	256 558	9,3 %
Utvekslingsstudenter	369 738	445 435	75 697	20,5 %
Sum resultater utdanning	18 712 951	18 989 639	276 688	1,5 %
Sum utdanning totalt	52 006 799	51 070 946	-935 853	-1,8 %
Forskning og forskerutdanning				
Avlagte Dr.grader	1 373 333	1 706 667	333 333	24,3 %
NFR-midler	1 856 205	1 767 089	-89 116	-4,8 %
BOA-midler	238 547	270 384	31 836	13,3 %
EU-midler	1 131 023	2 706 639	1 575 616	139,3 %
Publikasjonspoeng	2 311 856	2 365 897	54 041	2,3 %
Sum resultater forskning	6 910 965	8 816 676	1 905 711	27,6 %
Sum resultater forskning og utdanning	25 623 916	27 806 315	2 182 399	8,5 %
Øremerket/satsinger				
UiO-satsinger	8 001 301	8 299 933	298 632	3,7 %
HF-satsinger	226 634	566 548	339 914	150,0 %
Faglige prioriteringer	0	0	0	0,0 %
Internhusleie	0	0	0	0,0 %
Fellestiltak, annet	0	-1 177 110	-1 177 110	
Sum øremerket	8 227 935	7 689 371	-538 564	-6,5 %
Rekrutteringsstillinger				
Stipendiater - eksisterende	2 607 963	8 027 438	5 419 475	207,8 %
Stipendiater - prognose nye	8 361 662	4 293 746	-4 067 916	-48,6 %
Postdoc - eksisterende	908 749	1 126 178	217 429	23,9 %
Postdoc - prognose nye	605 833	0	-605 833	-100,0 %
Sum rekrutteringsstillinger	12 484 206	13 447 361	963 156	7,7 %
TOTALT uten rekr.stillinger	67 145 699	67 576 993	431 293	0,6 %
TOTALT	79 629 905	81 024 354	1 394 449	1,8 %

Ibsen

27.09.2021

Hovedtildeling

Utdanning	2021	2022	Endring	Endring %
Basis				
Forskningsbasert utdanning				
Studieplasser høyere grad	590 109	644 732	54 623	9,3 %
Studieplasser lavere grad	83 218	177 556	94 338	113,4 %
Sum studieplasser	673 327	822 288	148 960	22,1 %
Resultater				
Forskningsbasert utdanning				
Studiepoeng kat D	219 494	332 428	112 934	51,5 %
Studiepoeng kat E	0	0	0	0,0 %
Studiepoeng kat F	121 164	141 193	20 029	16,5 %
Sum studiepoeng	340 658	473 621	132 963	39,0 %
Ferdige kandidater D	84 480	79 090	-5 390	-6,4 %
Ferdige kandidater E	0	0	0	0,0 %
Ferdige kandidater F	0	0	0	0,0 %
Ferdige kandidater LEP	0	0	0	0,0 %
Sum kandidater	84 480	79 090	-5 390	-6,4 %
Utvexlingsstudenter	0	0	0	0,0 %
Sum resultater utdanning	425 138	552 711	127 573	30,0 %
Sum utdanning totalt	1 098 465	1 374 999	276 533	25,2 %
Forskning og forskerutdanning				
Avlagte Dr.grader	0	0	0	0,0 %
NFR-midler	86 488	124 701	38 213	44,2 %
BOA-midler	0	0	0	0,0 %
EU-midler	0	0	0	0,0 %
Publikasjonspoeng	204 848	220 065	15 217	7,4 %
Sum resultater forskning	291 336	344 766	53 430	18,3 %
Sum resultater forskning og utdanning	716 475	897 477	181 003	25,3 %
Øremerket/satsinger				
UiO-satsinger	0	0	0	0,0 %
HF-satsinger	4 755 342	4 672 450	-82 892	-1,7 %
Faglige prioriteringer	0	0	0	0,0 %
Internhusleie	0	0	0	0,0 %
Fellestiltak, annet	0	0	0	#DIV/0!
Sum øremerket	4 755 342	4 672 450	-82 892	-1,7 %
Rekrutteringsstillinger				
Stipendiater - eksisterende	118 666	0	-118 666	-100,0 %
Stipendiater - prognose nye	0	0	0	0,0 %
Postdoc - eksisterende	0	0	0	0,0 %
Postdoc - prognose nye	0	0	0	0,0 %
Sum rekrutteringsstilling	118 666	0	-118 666	-100,0 %
TOTALT uten rekr.stillinger	6 145 143	6 392 215	247 071	4,0 %
TOTALT	6 263 809	6 392 215	128 405	2,0 %

Øremerkinger 2022

Tabellen nedenfor viser oversikt over øremerkinger for 2021 til 2022 og endringer.

For øremerkede midler er den en nedgang på ca. 0,6 MNOK fra 2021 til 2022. Hovedårsaken til nedgangen er at småforsk ordningen fases ut fom 2022. Videre har instituttet en økning i ekstra studieplasser Honours programmet. Andre endringer gjelder prisjustering.

Tildeling	Institutt	Senter	Annet	Omstillings	2021	2022
NORINT satsing UiO	ILN		UIO-satsinger		4 340 000	4 340 000
NORINT øremerket fra UiO 2003/2004 (i basisdel)	ILN		UIO-satsinger		1 385 000	1 385 000
Ekstra studieplasser Honours programmet	ILN		UIO-satsinger		142 968	441 600
ERC starting grant	ILN		UIO-satsinger		133 333	133 333
SFF Multiling	ILN		UIO-satsinger		2 000 000	2 000 000
Småforsk (eksl Ibsen)	ILN		HF-satsinger		850 000	
Faglig-sosiale og faglige midler programstudenter	ILN		HF-satsinger		84 528	86 472
Forskningsstøtte instituttleder	ILN		HF-satsinger		194 353	198 434
Ny modell for finansiering av forskerutdanning	ILN		HF-satsinger		275 309	281 641
Økonomitjenester for ILN	ILN		Fak.adm., sentrene		-1 177 110	-1 177 110

Senter for Ibsen studier har en nedgang på ca. 80 KNOK som skyldes utfasing av småforsk ordningen og at kompensasjon tap pga rammekutt i samlingene fases ut i 2022. Andre endringer gjelder prisjustering.

Tildeling	Institutt	Senter	Annet	Omstillings	2021	2022
Småforsk	ILN	Ibsen	HF-satsinger		80 000	
Forskningsstøtte senterleder	ILN	Ibsen	HF-satsinger		70 821	72 450
Kompensasjon tap pga. rammekutt i samlinger	ILN	Ibsen	HF-satsinger	Omstillingsmi	4 075	
Basistilskudd, i tillegg res.midler via ILN	ILN	Ibsen	HF-satsinger		4 600 000	4 600 000
Kompensasjon Dekan	ILN	Ibsen	HF-satsinger			

Rekrutteringsstillinger

Dekanatet har bestemt at de deler ut 38 rekrutteringsstillinger etter samme fordeling som for 2020 og 2021, nemlig pro rata basert på faste vitenskapelige ansatte (dosent, førsteamanuensis, førstelektor og professor). På bakgrunn av dette får ILN tildelt 6 nye stillinger med virkning fra og med september 2022.

Langtidsrammen 2021-2026

I forbindelse med oppdatering av langtidsprognosen for årene 2022 til 2026 legges det inn oppdatert ramme for 2022, samt estimerte langtidsrammer for årene 2023 til 2026. Langtidsrammene er kun et estimat, da UiO kun gir fakultetene rammer for neste år.

Langtidsrammene bygger på den totale rammen fakultetet får for 2022, med korrigeringer basert på måltall for resultatindikatorer som instituttene lager for eget institutt. I tillegg korrigeres rammen for eventuelt estimerte trekk eller tilskudd som for eksempel avbyråkratisering- og effektiviseringsstrekke.

Måltallene som legges til grunn for instituttet for langtidsperioden 2022 til 2026 vises senere i dokumentet.

I tabellen Hovedtildeling under vises foreløpig langtidsrammen for 2021-2026. Det er små endringer sett opp i mot rammene som ble tildelt for ett år siden.

Reduksjonen i studieplasselementet skyldes blant annet at det på fakultetsnivå er lagt inn en økning i faglige prioriteringer på 20 MNOK årlig i perioden 2024-26 som påvirker denne komponenten.

Langtidsbudsjett 2021 - 2026

ILN inkl. Ibsen

13.10.2021

Hovedtildeling	2021	2022	2023	2024	2025	2026
Utdanning						
<i>Basis</i>						
Forskningsbasert utdanning						
Studieplasser høyere grad	13 148 494	13 401 728	11 753 289	11 321 471	12 002 827	12 998 436
Studieplasser lavere grad	20 818 682	19 501 867	17 103 099	16 474 728	17 466 220	18 915 005
Sum studieplasser	33 967 176	32 903 595	28 856 388	27 796 199	29 469 047	31 913 441
<i>Resultater</i>						
Forskningsbasert utdanning						
Studiepoeng kat D	4 348 793	4 784 164	4 899 018	4 876 397	4 935 520	4 935 520
Studiepoeng kat E	0	54 415	52 283	51 573	50 152	50 152
Studiepoeng kat F	11 584 523	11 172 134	11 186 254	11 435 460	12 199 104	12 199 104
Sum studiepoeng	15 933 317	16 010 713	16 137 555	16 363 429	17 184 776	17 184 776
Ferdige kandidater D	1 098 240	1 059 806	1 083 533	1 036 079	1 043 988	1 043 988
Ferdige kandidater E	0	0	0	0	0	0
Ferdige kandidater F	492 607	539 441	566 146	582 169	480 690	480 690
Ferdige kandidater LEP	1 244 187	1 486 955	1 486 955	1 534 411	1 423 680	1 423 680
Sum kandidater	2 835 034	3 086 202	3 136 634	3 152 659	2 948 358	2 948 358
Utvekslingsstudenter	369 738	445 435	450 757	493 625	531 172	547 235
Sum resultater utdanning	19 138 089	19 542 350	19 724 945	20 009 713	20 664 306	20 680 369
Sum utdanning totalt	53 105 264	52 445 945	48 581 334	47 805 912	50 133 353	52 593 810
Forskning og forskerutdanning						
Avlagte Dr.grader	1 373 333	1 706 667	1 600 000	1 826 667	1 440 000	1 440 000
NFR-midler	1 942 694	1 891 790	2 426 156	2 746 353	2 951 256	2 436 571
BOA-midler	238 547	270 384	276 498	235 179	223 418	199 662
EU-midler	1 131 023	2 706 639	3 868 876	3 774 711	2 920 411	2 220 079
Publikasjonspoeng	2 516 704	2 585 962	2 610 349	2 590 839	2 487 440	2 487 440
Sum resultater forskning	7 202 302	9 161 442	10 781 878	11 173 749	10 022 525	8 783 753
Sum resultater forskning og utdanning	26 340 390	28 703 792	30 506 824	31 183 463	30 686 831	29 464 122
Øremerket/satsinger						
UiO-satsinger	8 001 301	8 299 933	6 299 933	5 858 333	5 858 333	5 725 000
HF-satsinger	4 981 976	5 238 998	6 295 062	4 267 918	4 281 945	4 296 266
Faglige prioriteringer	0	0	0	0	0	0
Internhusleie	0	0	0	0	0	0
Fak.adm., sentrene	0	-1 177 110	-1 177 110	-588 555	-588 555	-588 555
Sum øremerket	12 983 277	12 361 821	11 417 885	9 537 696	9 551 723	9 432 711
Rekrutteringsstillinger						
Stipendiater - eksisterende	2 726 629	8 027 438	6 100 853	3 233 377	0	0
Stipendiater - prognose nye	8 361 662	4 293 746	5 973 907	5 354 114	4 107 061	0
Postdoc - eksisterende	908 749	1 126 178	0	0	0	0
Postdoc - prognose nye	605 833	0	0	0	0	0
Sum rekrutteringsstillinger	12 602 872	13 447 361	12 074 760	8 587 492	4 107 061	0
TOTALT uten rekr.stillinger	73 290 843	73 969 207	70 781 097	68 517 358	69 707 600	70 810 273
TOTALT	85 893 715	87 416 569	82 855 857	77 104 850	73 814 662	70 810 273

Langtidsbudsjett 2021 - 2026

ILN ekskl. Ibsen

13.10.2021

Hovedtildeling	2021	2022	2023	2024	2025	2026
Utdanning						
<i>Basis</i>						
Forskningsbasert utdanning						
Studieplasser høyere grad	12 558 384	12 756 996	11 187 861	10 776 816	11 425 393	12 373 105
Studieplasser lavere grad	20 735 464	19 324 311	16 947 383	16 324 733	17 307 198	18 742 793
Sum studieplasser	33 293 848	32 081 307	28 135 244	27 101 550	28 732 591	31 115 898
<i>Resultater</i>						
Forskningsbasert utdanning						
Studiepoeng k.at D	4 129 299	4 451 736	4 544 277	4 537 080	4 627 050	4 627 050
Studiepoeng k.at E	0	54 415	52 283	51 573	50 152	50 152
Studiepoeng k.at F	11 463 359	11 030 941	11 059 180	11 350 744	12 121 448	12 121 448
Sum studiepoeng	15 592 659	15 537 092	15 655 740	15 939 396	16 798 650	16 798 650
Ferdige kandidater D	1 013 760	980 716	996 534	949 080	949 080	949 080
Ferdige kandidater E	0	0	0	0	0	0
Ferdige kandidater F	492 607	539 441	566 146	582 169	480 690	480 690
Ferdige kandidater LEP	1 244 187	1 486 955	1 486 955	1 534 411	1 423 680	1 423 680
Sum kandidater	2 750 554	3 007 112	3 049 635	3 065 660	2 853 450	2 853 450
Utvexlingsstudenter	369 738	445 435	421 803	437 867	450 757	466 820
Sum resultater utdanning	18 712 951	18 989 639	19 127 178	19 442 923	20 102 856	20 118 920
Sum utdanning totalt	52 006 799	51 070 946	47 262 422	46 544 472	48 835 448	51 234 818
Forskning og forskerutdanning						
Avlagte Dr.grader	1 373 333	1 706 667	1 600 000	1 826 667	1 440 000	1 440 000
NFR-midler	1 856 205	1 767 089	2 323 458	2 679 429	2 880 883	2 366 198
BDA-midler	238 547	270 384	276 498	235 179	223 418	199 662
EU-midler	1 131 023	2 706 639	3 868 876	3 774 711	2 920 411	2 220 079
Publikasjonspoeng	2 311 856	2 365 897	2 385 406	2 405 501	2 341 120	2 341 120
Sum resultater forskning	6 910 965	8 816 676	10 454 238	10 921 486	9 805 832	8 567 060
Sum resultater forskning og utdanning	25 623 916	27 806 315	29 581 416	30 364 409	29 908 688	28 685 979
Øremerket/satsinger						
UID-satsinger	8 001 301	8 299 933	6 299 933	5 858 333	5 858 333	5 725 000
HF-satsinger	226 634	566 548	579 182	592 098	604 532	617 227
Faglige prioriteringer	0	0	0	0	0	0
Internhuseie	0	0	0	0	0	0
Fak.adm., sentrene	0	-1 177 110	-1 177 110	-588 555	-588 555	-588 555
Sum øremerket	8 227 935	7 689 371	5 702 005	5 861 876	5 874 310	5 753 672
Rekrutteringsstillinger						
Stipendiater - eksisterende	2 607 963	8 027 438	6 100 853	3 233 377	0	0
Stipendiater - prognose nye	8 361 662	4 293 746	5 973 907	5 354 114	4 107 061	0
Postdoc - eksisterende	908 749	1 126 178	0	0	0	0
Postdoc - prognose nye	605 833	0	0	0	0	0
Sum rekrutteringsstillinger	12 484 206	13 447 361	12 074 760	8 587 492	4 107 061	0
TOTALT uten rekr.stillinger	67 145 699	67 576 993	63 418 665	63 327 834	64 515 589	65 555 550
TOTALT	79 629 905	81 024 354	75 493 425	71 915 326	68 622 651	65 555 550

Langtidsbudsjett 2021 - 2026 Ibsen

13.10.2021

Hovedtildeling	2021	2022	2023	2024	2025	2026
Utdanning						
<i>Basis</i>						
Forskningsbasert utdanning						
Studieplasser høyere grad	590 109	644 732	565 429	544 655	577 434	625 330
Studieplasser lavere grad	83 218	177 556	155 716	149 995	159 022	172 212
Sum studieplasser	673 327	822 288	721 145	694 650	736 456	797 543
<i>Resultater</i>						
Forskningsbasert utdanning						
Studiepoeng k.at D	219 494	332 428	354 741	339 317	308 470	308 470
Studiepoeng k.at E	0	0	0	0	0	0
Studiepoeng k.at F	121 164	141 193	127 074	84 716	77 656	77 656
Sum studiepoeng	340 658	473 621	481 815	424 033	386 126	386 126
Ferdige kandidater D	84 480	79 090	86 999	86 999	94 908	94 908
Ferdige kandidater E	0	0	0	0	0	0
Ferdige kandidater F	0	0	0	0	0	0
Ferdige kandidater LEP	0	0	0	0	0	0
Sum kandidater	84 480	79 090	86 999	86 999	94 908	94 908
Utvekslingsstudenter	0	0	28 953	55 758	80 415	80 415
Sum resultater utdanning	425 138	552 711	597 767	566 790	561 449	561 449
Sum utdanning totalt	1098 465	1374 999	1318 912	1261 440	1297 905	1358 992
Forskning og forskerutdanning						
Avlagte Dr.grader	0	0	0	0	0	0
NFR-midler	86 488	124 701	102 698	66 925	70 373	70 373
BOA-midler	0	0	0	0	0	0
EU-midler	0	0	0	0	0	0
Publikasjonspoeng	204 848	220 065	224 943	185 339	146 320	146 320
Sum resultater forskning	291 336	344 766	327 640	252 263	216 693	216 693
Sum resultater forskning og utdanning	716 475	897 477	925 407	819 054	778 142	778 142
Øremerket/satsinger						
UiO-satsinger	0	0	0	0	0	0
HF-satsinger	4 755 342	4 672 450	5 715 880	3 675 821	3 677 413	3 679 039
Faglige prioriteringer	0	0	0	0	0	0
Internhusleie	0	0	0	0	0	0
Fellestiltak, annet	0	0	0	0	0	0
Sum øremerket	4 755 342	4 672 450	5 715 880	3 675 821	3 677 413	3 679 039
Rekrutteringsstillinger						
Stipendiater - eksisterende	118 666					
Stipendiater - prognose nye						
Postdoc - eksisterende						
Postdoc - prognose nye						
Sum rekrutteringsstillinger	118 666	0	0	0	0	0
TOTALT uten rekr.stillinger	6 145 143	6 392 215	7 362 432	5 189 524	5 192 011	5 254 724
TOTALT	6 263 809	6 392 215	7 362 432	5 189 524	5 192 011	5 254 724

Måltall

pr 29.04.2021

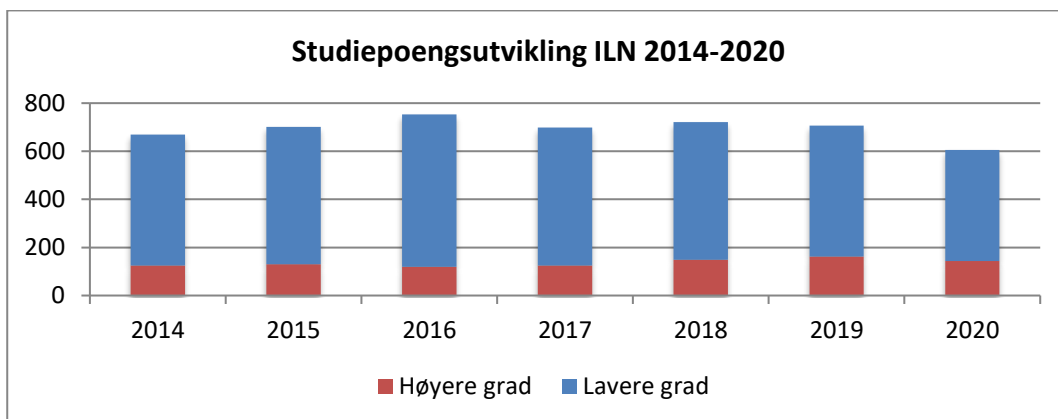
	Finansieringskategori	Sats 2021	2018	2019	2020	Estimater			
						2021	2022	2023	2024
Studiepoeng	D	29938	141	151	154	150	150	150	150
Studiepoeng	E	24331	-	-	2,17	2	2	2	2
Studiepoeng	F	20575	566	535	467	570	570	570	570
Kandidater	D	23040	47	61	60	60	60	60	60
Kandidater	F	15556	93	77	101	100	100	100	100
Kandidater	DL	23040	30	27	37	30	30	30	30
Utteksling	Erasmus	9363	10	10	15	10	15	15	15
Utteksling	Andre	6251	60	50	45	50	50	50	50
Doktorgrad	1	200000	7	2	10	6	6	6	6
Doktorgrad	2	120000	3	3	5	2	2	2	2
Eksterne midler	NFR	7,04 %	15 114	31 521		38 108	31 588	22 734	16 891
Eksterne midler	EU	78,69 %	291	4 063		3 873	2 967	2 510	2 052
Eksterne midler	BOA	5,84 %	4 360	5 552		3 084	3 232	3 270	3 454
Publikasjoner		14632	165	156	173	160	160	160	160

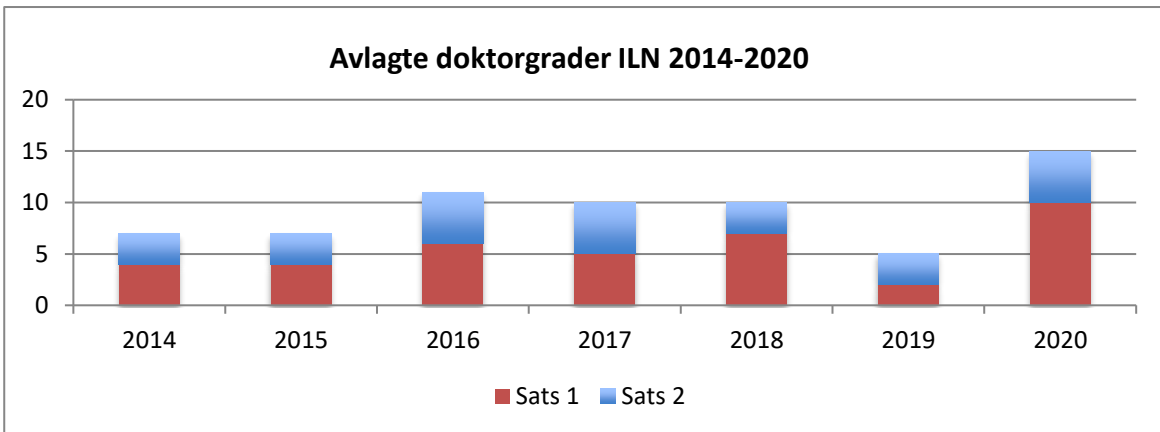
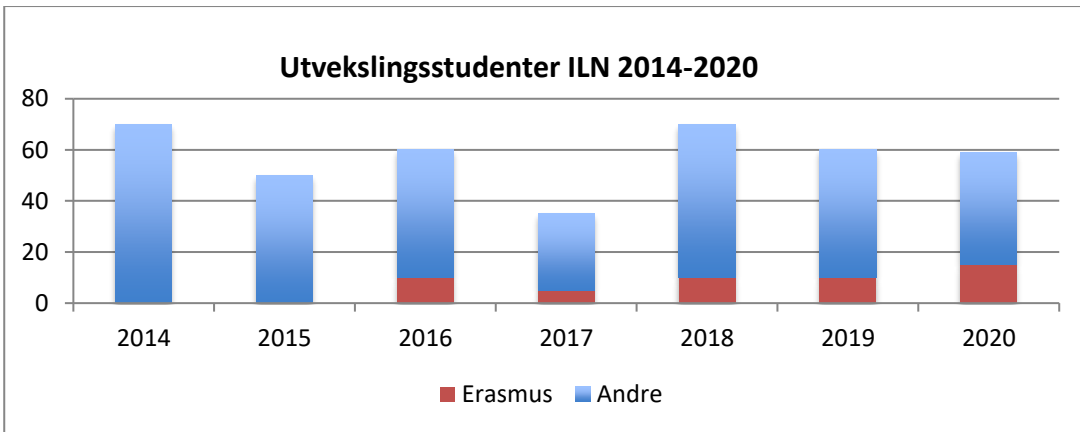
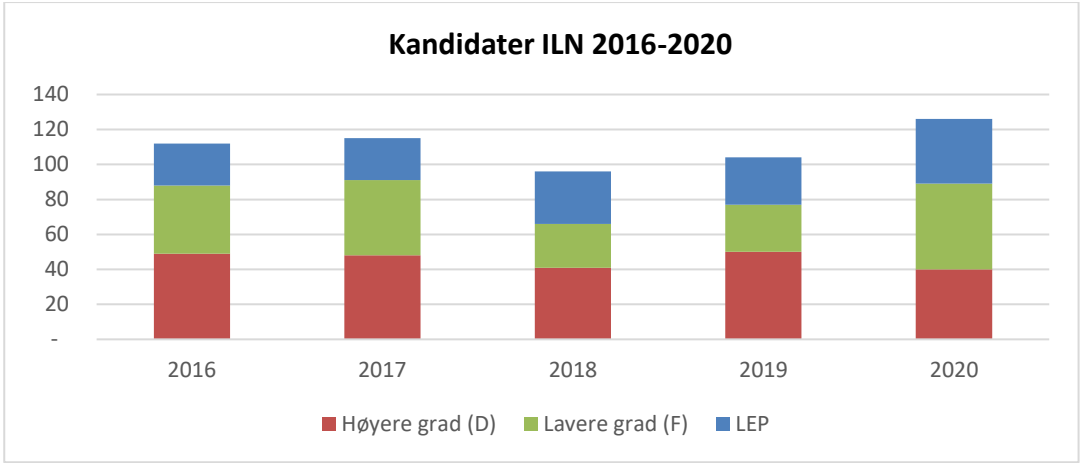
Utvikling i resultatelementene ved instituttet

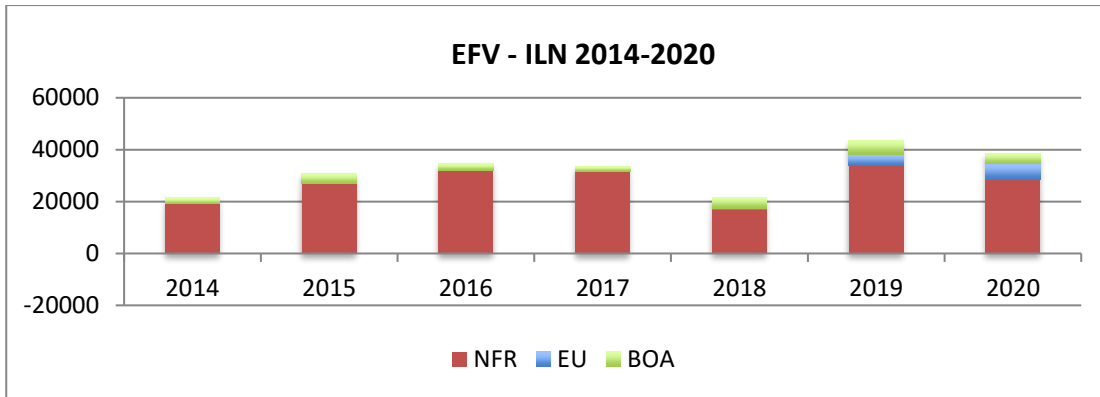
Instituttet mottar midler blant annet på bakgrunn av utviklingen i sentrale resultatkomponenter innen studier og forskning. Nedenunder følger en oversikt over utviklingen i disse de siste årene. Midler tildeles etter et treårig gjennomsnitt for å redusere effekten av midlertidige svingninger samtidig som utviklingstrekk opprettholdes fullt ut. Alle tall i oversiktene er basert på Database for høyere utdanning (DBH) som er den samme kilden departementet og UiO fordeler midler etter.

Avlagte studiepoeng er den tyngste av resultatelementene i budsjettet.

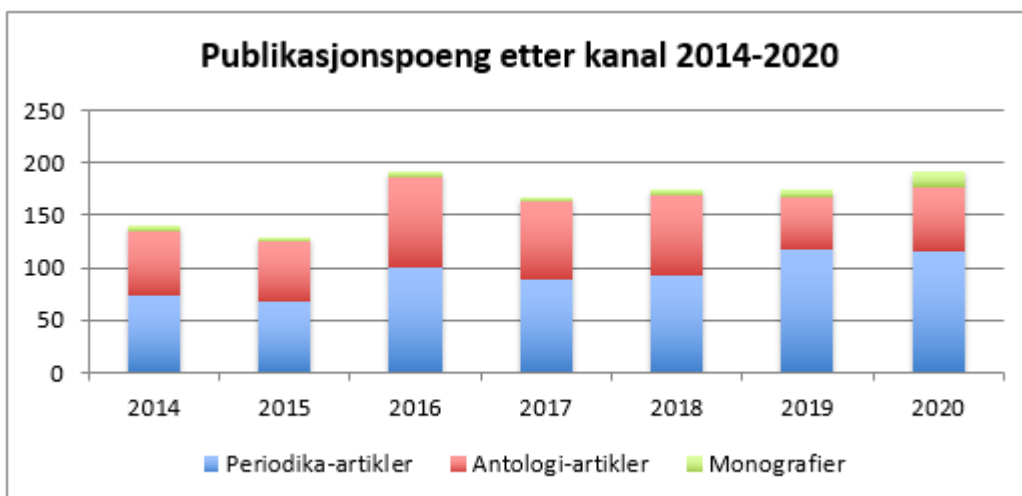
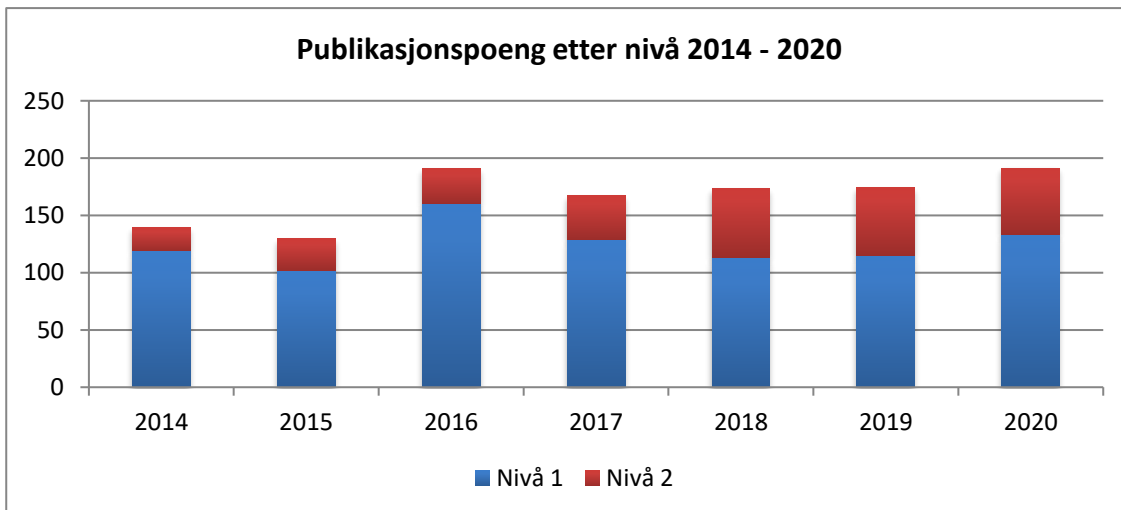
Den resultatbaserte forskningskomponenten består av eksterne midler fra NFR, EU og annen bidrags- og oppdragsfinansiert aktivitet (BOA), samt avlagte doktorgrader og publiseringspoeng.







Den resultatbaserte forskningskomponenten består av eksterne midler fra NFR, EU og annen bidrags- og oppdragsfinansiert aktivitet (BOA), samt avlagte doktorgrader og publiseringspoeng.



Tabeller som viser utvikling i resultatelementer for Senter for Ibsen studier (Ibsen)

