



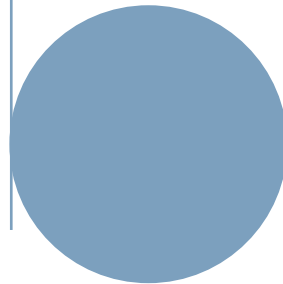
INSTITUTT FOR MEDIER OG KOMMUNIKASJON

Langtidsprognose

2024 - 2028

Saksbehandler:
AK og LV

Dato: 13.11.23



UiO : **Institutt for medier og kommunikasjon**
Det humanistiske fakultet

LANGTIDSPROGNOSE 2024-2028	3
LANGTIDSRAMMER	3
LANGTIDSPROGNOSEN	5
RISIKOVURDERING	8
MÅLTALL OG UTVIKLING I RESULTATINDIKATORENE	10
SIMULERING AV ØVRE OG NEDRE UTFALLSOMRÅDE	13

Langtidsprognose 2024-2028

Langtidsrammer

I forbindelse med oppdatering av langtidsprognosen for årene 2024 til 2028 legges det inn oppdatert ramme for 2024, samt estimerte langtidsrammer for årene 2025 til 2028. Langtidsrammene er kun et estimat, da UiO kun gir fakultetene rammer for neste år.

Langtidsrammene bygger på den totale rammen fakultetet får for 2024, med korrigeringer basert på måltall for resultatindikatorerne som instituttene lager for eget institutt. I tillegg korrigeres rammen for eventuelt estimerte trekk eller tilskudd som for eksempel avbyråkratisering- og effektiviseringstrekket.

Måltallene som er lagt til grunn for rammen i langtidsperioden 2024 til 2028 vises i siste avsnitt «Måltall og utvikling i resultatelementene».

UiO • Institutt for medier og kommunikasjon

Det humanistiske fakultet

I tabellen under vises rammene for 2023 og 2024 samt estimerte rammer for 2025-2028.

Hovedtildeling	2023	2024	2025	2026	2027	2028
Utdanning						
Basis						
Forskingsbasert utdanning						
Studieplasser høyere grad	7 638 387	7 221 439	7 351 746	7 809 053	7 693 246	7 721 940
Studieplasser lavere grad	6 175 126	5 799 361	5 904 007	6 271 260	6 178 258	6 201 302
Sum studieplasser	13 813 513	13 020 800	13 255 753	14 080 314	13 871 505	13 923 242
Resultater						
Forskingsbasert utdanning						
Studiepoeng kat D	3 517 743	4 003 393	4 065 982	4 075 145	3 973 920	3 973 920
Studiepoeng kat E	0	0	0	0	0	0
Studiepoeng kat F	4 275 039	4 368 991	4 343 736	4 370 887	4 550 400	4 550 400
Sum studiepoeng	7 792 783	8 372 384	8 409 718	8 446 031	8 524 320	8 524 320
Ferdige kandidater D	1 143 800	1 342 579	1 410 557	1 529 520	1 529 520	1 529 520
Ferdige kandidater E	0	0	0	0	0	0
Ferdige kandidater F	628 748	613 930	636 881	590 980	648 356	677 045
Ferdige kandidater LEP	0	0	0	0	0	0
Sum kandidater	1 772 548	1 956 509	2 047 438	2 120 500	2 177 876	2 206 565
Utvexlingsstudenter	155 340	167 470	219 438	236 860	225 295	225 295
Sum resultater utdanning	9 720 671	10 496 363	10 676 595	10 803 391	10 927 491	10 956 180
Sum utdanning totalt	23 534 183	23 517 163	23 932 348	24 883 705	24 798 996	24 879 422
Forskning og forskerutdanning						
Avlagte Dr.grader	746 667	600 000	426 667	586 667	720 000	720 000
NFR-midler	433 372	534 521	516 583	497 286	354 197	255 459
BOA-midler	38 426	82 724	148 013	185 481	133 091	70 069
EU-midler	995 648	1 454 929	1 758 669	1 192 663	540 856	0
Publikasjonspoeng	1 368 580	1 304 979	1 360 093	1 316 685	1 390 040	1 390 040
Omfordeling RBO midler	0	0	35 569	146 381	298 225	397 438
Sum resultater forskning	3 582 693	3 977 155	4 245 594	3 925 163	3 436 408	2 833 005
Sum resultater forskning og utdanning	13 303 363	14 473 518	14 922 189	14 728 554	14 363 900	13 789 185
Øremerket/satsinger						
UiO-satsinger	0	0	0	0	0	0
HF-satsinger	454 386	468 018	468 018	468 018	1 753 704	1 753 704
Strategiske satsinger	0	0	0	0	0	0
Faglige prioriteringer	3 286 768	0	0	0	0	0
Internhusleie	0	0	0	0	0	0
Målrettet_kutt	0	0	0	0	0	0
Reisekostnadstrekk	-375 373	-375 373	-375 373	-375 373	-375 373	-375 373
Energikostnadstrekk	-960 840	0	0	0	0	0
Pensjonstrekk	-1 547 992	-1 547 992	-1 547 992	-1 547 992	-1 547 992	-1 547 992
Fak.adm., sentrene	-685 098	-685 098	-685 098	-685 098	-685 098	-685 098
Sum øremerket	171 851	-2 140 445	-2 140 445	-2 140 445	-854 759	-854 759
Rekrutteringsstillinger						
Stipendiater - eksisterende	3 845 704	6 665 887	4 999 415	2 266 401	0	0
Stipendiater - prognose nye	4 868 661	1 933 107	1 599 813	1 599 813	1 466 495	0
Postdoc - eksisterende	400 538	333 294	799 906	799 906	666 589	0
Postdoc - prognose nye	0	0	0	0	0	0
Sum rekrutteringsstillinger	9 114 903	8 932 288	7 399 134	4 666 121	2 133 084	0
TOTALT uten rekr.stillinger	27 288 727	25 353 872	26 037 497	26 668 422	27 380 645	26 857 668
TOTALT	36 403 630	34 286 160	33 436 631	31 334 543	29 513 729	26 857 668

Tabell: Estimerte langtidsrammer

UiO Institutt for medier og kommunikasjon

Det humanistiske fakultet

Øremerkingene for årene 2024 til 2028 ser slik ut:

Tildeling	Type satsning	2024	2025	2026	2027	2028
Faglig-sosiale og faglige midler programstudenter	HF-satsinger	57 027	57 027	57 027	57 027	57 027
Forskningsstøtte instituttleder	HF-satsinger	210 519	210 519	210 519	210 519	210 519
Ny modell for finansiering av forskerutdanning	HF-satsinger	200 472	200 472	200 472	200 472	200 472
Økonomitjenester for IMK	HF-satsinger	-685 098	-685 098	-685 098	-685 098	-685 098
Kompensasjon prodekaner	HF-satsinger				1 285 686	1 285 686
Pensjonstrekk	UiO	-1 547 992	-1 547 992	-1 547 992	-1 547 992	-1 547 992
Trekk reisekostnader	UiO	-375 373	-375 373	-375 373	-375 373	-375 373
Sum øremerkinger		-2 140 445	-2 140 445	-2 140 445	-854 759	-854 759

Tabell: Øremerkinger

Langtidsprognosen

Under vises tabeller for langtidsprognosen pr. T1 2023 (2023-2027) og per 13.11.23 (2024-2028)

		2023	2024	2025	2026	2027
Isolert mer-/mindreforbruk u/nettobidrag og prosjektavslutn	Inntekter	-35 692	-31 229	-30 789	-27 860	-27 724
	Personalkostnader	37 142	36 828	34 662	32 071	31 150
	Driftskostnader	3 805	2 654	2 048	1 938	1 890
	Investeringer	1 058	300	300	300	300
	Sum	6 313	8 554	6 220	6 449	5 616
Nettobidrag og prosjektavslutning	Nettobidrag fra eksternfinansierte prosjekter	-5 666	-4 696	-2 957	-3 040	-3 852
	Sum	-5 666	-4 696	-2 957	-3 040	-3 852
Isolert resultat		647	3 857	3 263	3 409	1 764
Overført fra i fjor	Overført fra i fjor	-12 923	-12 276	-8 419	-5 156	-1 747
	Sum	-12 923	-12 276	-8 419	-5 156	-1 747
Akkumulert resultat		-12 276	-8 419	-5 156	-1 747	17

Tabell: Langtidsprognose pr. T1 2023 (tall i hele tusen)

		2024	2025	2026	2027	2028
Isolert mer-/mindreforbruk u/nettobidrag og prosjektavslutn	Inntekter	-34 286	-33 437	-31 335	-29 514	-26 858
	Personalkostnader	39 938	37 383	34 426	34 098	32 201
	Driftskostnader	2 950	2 434	2 040	1 940	1 890
	Investeringer	550	300	300	300	300
	Sum	9 152	6 680	5 431	6 824	7 534
Nettobidrag og prosjektavslutning	Nettobidrag fra eksternfinansierte prosjekter	-6 627	-2 452	-3 107	-2 387	-1 995
	Sum	-6 627	-2 452	-3 107	-2 387	-1 995
Isolert resultat		2 525	4 229	2 324	4 437	5 539
Overført fra i fjor	Overført fra i fjor	-13 492	-10 967	-6 738	-4 414	23
	Sum	-13 492	-10 967	-6 738	-4 414	23
Akkumulert resultat		-10 967	-6 738	-4 414	23	5 562

Tabell: Langtidsprognose pr. 13.11. 2023 (tall i hele tusen)

UiO : Institutt for medier og kommunikasjon

Det humanistiske fakultet

Langtidsprognosen for 2024 til 2028 viser et akkumulert merforbruk på 5,6 millioner kroner. Langtidsprognosen bygger på estimerte rammer for årene 2025 til 2028 basert på blant annet måltallene instituttene har satt for perioden. Kutt for sektorsatsinger og for endrede reisevaner er videreført flatt i perioden. Evt nye fremtidig kutt er ikke inkludert.

Langtidsprognosen som forelå per T1 (2023-2027) viste et budsjett i balanse i år 2027. Nåværende langtidsprognose for samme tidsrom (2023-27) viser også et budsjett omtrent i balanse. År 2028 er lagt til i nåværende langtidsprognose med et estimert isolert resultat på kr 5,5 millioner kroner i merforbruk. Totalt gir dette altså et akkumulert merforbruk for perioden 2024-2028 på 5,6 millioner kroner.

I perioden 2024-2027 er det en økning i inntektene på 11 millioner kroner sammenlignet med langtidsprognosen som forelå T1 2023 (2024-2027). I dette ligger det en økning i prognosen for rekrutteringsstillinger i årene 2024 til 2027 på 8,5 millioner kroner.

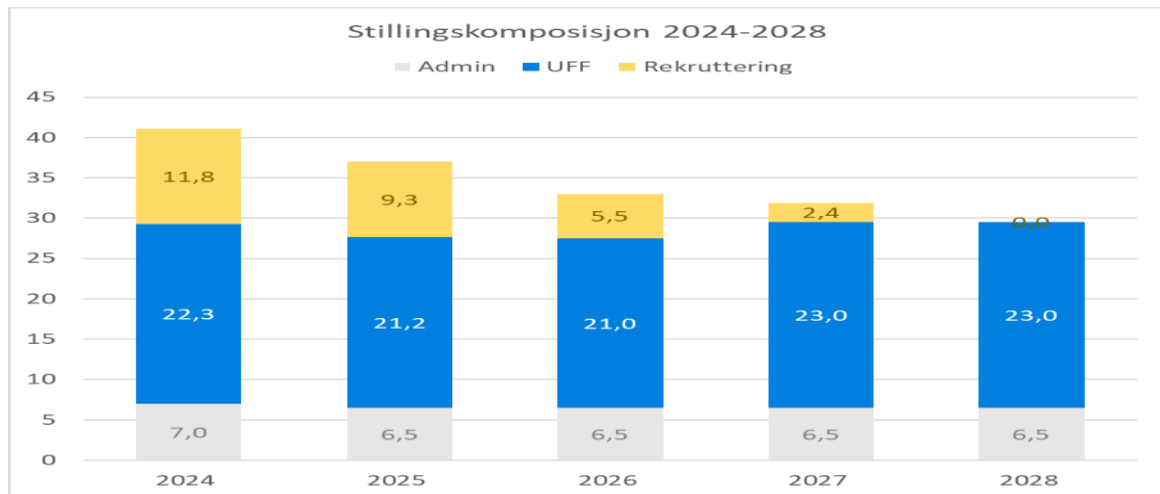
Personalkostnadene i perioden 2024-2027 er økt med 11,1 millioner kroner fra prognosen per T1 2023 (2024-2027) til nåværende langtidsprognose (2024-2028). I all hovedsak skyldes dette at instituttet har fått tildelt 7,9 årsverk nye rekrutteringsstillinger og prognosen er vesentlig oppjustert. Estimert lønnsvekst for 2023 ble 0,8% høyere enn estimert ved T1, samt at lønnsveksten for 2024 estimert til 4,9% er lagt til. Begge deler er videreført i hele perioden og bidrar vesentlig til økningen. Utover økningen i rekrutteringsstillinger er endringen i årsverk minimal.

Økningen i personalkostnader i 2027 skyldes at åremålsperioder som hhv prodekan og instituttleder for to faste vitenskapelig ansatte da avsluttes.

Den nåværende langtidsprognosen gir ikke grunnlag for flere faste vitenskapelige stillinger. En eventuell ansettelse av en ny førsteamanuensis fra og med 2026 vil til sammen gi en økning i personalkostnader på 2,7 millioner kroner, og dette anses som en høy kostnad.

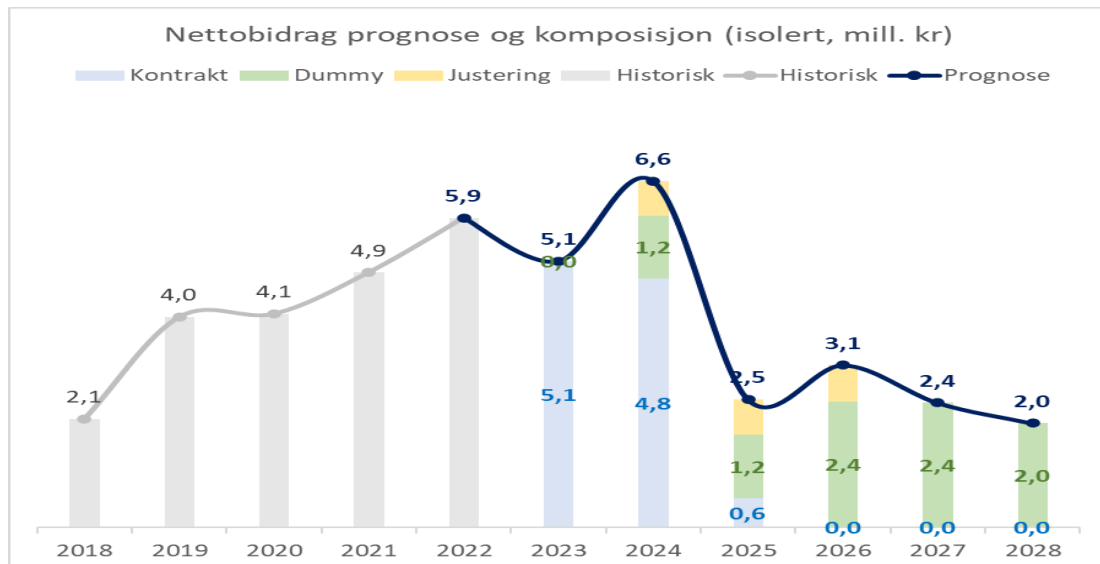
UiO : Institutt for medier og kommunikasjon

Det humanistiske fakultet



Drifts- og investeringskostnadene er også økt i forhold til T1 med totalt 0,9 millioner kroner.

Nettobidrag isolert i perioden 2024-2027 er på samme nivå som det var lagt frem i prognosen T1 2023. Nettobidrag for 2028 på 2 millioner kroner kommer i tillegg. Instituttet har fått et nytt 3-årig NFR (Norges forskningsråd) prosjekt i høst som er lagt inn i langtidsprognosen. Dette er ikke synlig på nettobidraget i perioden 2024-2027 grunnet nedjustering på estimert nettobidrag fra fremtidige prosjekter, samt den positive effekten av nettobidragsforskyvninger fra år 2023 til 2024. Eksisterende prosjekter avsluttes i løpet av årene 2025-2026, slik at i år 2027 og 2028 er det kun lagt inn nettobidragsinntektene fra fremtidige prosjekter.



UiO : Institutt for medier og kommunikasjon

Det humanistiske fakultet

Risikovurdering

Risikovurderingen er en oppsummering av både generelle risikofaktorer som gjelder alle enhetene på fakultetet i tillegg til de spesifikke elementene som instituttledelsen vurderer som mest kritiske for budsjettet for 2024 og langtidsprognosen for årene 2025 til 2028.

Generelle risikofaktorer som gjelder alle enhetene ved fakultetet

Lønnsoppgjør i langtidsperioden

Lønn er den største kostnaden for instituttene og utgjør rundt 90% av totale kostnader. Det vil si at lønnsjusteringer får store konsekvenser for instituttens økonomi.

I langtidsperioden ligger det inne en lønnsøkning på 4,9 % i 2024. For årene 2025 til 2028 er lønnskostnaden videreført på samme nivå som for 2024. I rammen for 2024 er det imidlertid kun lagt inn pris- og lønnsøkning på 4 % etter foreløpig disponeringsskriv fra UiO i august.

Normalt vokser lønnskostnadene årlig grunnet lønnsøkninger, men rammen vil også vokse med tildeling av pris- og lønnsjustering fra UiO. Det er en utfordring når rammen øker mindre enn faktisk kostnadsøkning, noe som har vært tilfelle de siste årene grunnet trekk i rammen. Det er derfor knyttet relativt stor risiko til lønnsjusteringer i langtidsperioden.

Utsynsmeldingen og langtidsrammer

Kunnskapsdepartementet la frem en ny finansieringsmodell for universitet og høyskolesektoren i forbindelse med statsbudsjettet for 2024. Modellen innføres fra 2025, og skal være budsjettneutryl det første året. De største endringene i den nye finansieringsmodellen, er at man går fra åtte resultatindikatorer til tre resultatindikatorer. De tre indikatorene som blir tellende i ny finansieringsmodell er: studiepoeng, doktorgradskandidater og fullføring av gradsprogram. Foreløpig har man ikke nok informasjon for å si noe om hvordan dette vil påvirke rammetildelingen til UiO og videre ned til enhetene. Det kan medføre endringer i rammene for både UiO og enhetene, i både positiv og negativ retning. UiO vil vurdere sin fordelingsmodell, når KD har lagt frem sin modell. Det vil tidligst skje i 2026.

Spesifikke risikofaktorer for IMK

Hva om instituttet ikke oppnår måltallene?

Instituttet har lagt seg på et relativt nøkternt nivå, men med en forventning om bedre resultater på studiesiden, samtidig som det er noe bekymring knyttet til størrelsen på bacherlorkullene 21 og 22 som er mindre enn planlagt. En sikkerhetsbuffer dersom måltallene ikke nås vil være utsettelse av nyansettelser ved avganger av faste vitenskapelige ansatte som forventes fra 2027.

UiO : Institutt for medier og kommunikasjon

Det humanistiske fakultet

Hvordan er risikoen for oppnåelse på ekstern finansierte prosjekter?

Historikken viser at NFR-finansierte prosjekter står for to tredjedeler av alle nettobidragsinntektene på instituttet. Selv om instituttet har fått et nytt 3-årig NFR-prosjekt i høst etter tematisk utlysning, er det usikkert i hvilken grad IMK vil lykkes i sine eksterne prosjektsøknader i løpet av neste årene. Søknadsaktiviteten har dessuten vært relativt lav i 2023. Grunnet dette, samt usikker økonomisk situasjon hos NFR og færre tildelinger, har instituttet bestemt seg om å nedjustere estimater for fremtidige nettobidragsinntekter i langtidsprognosen, spesielt med tanke på tildelinger fra NFR.

Instituttet har en budsjettert ambisjon om tildeling tilsvarende 1 NFR-prosjekt annethvert år f.o.m 2026, samt et par mindre NFR prosjekter der instituttet inngår som en partner; hele prosjektet fra Barne- og familiedepartement om norsk deltakelse i det internasjonale forskningsprosjektet EU Kids Online; ett nytt lite BOA-prosjekt (bidrags- og oppdragsfinansierte prosjekt, for eksempel fra medietilsynet eller direktorat/departement) hvert år og et lite EU prosjekt f.o.m 2026.

Det totale nettobidraget til instituttet i langtidsperioden 2024-2028 er beregnet til 16,5 millioner kroner. Sammenlignet med estimat lagt frem i prognosen T1 2023 har instituttet besluttet å redusere det totale nettobidraget i 5-års perioden med 3,7 millioner kroner. Årsaken til dette er et ønske om å redusere risiko som kommer fra fremtidige prosjekter. Nettobidraget i den nye langtidsperioden består av fremtidige nettobidragsinntekter (55%) og nettobidraget fra eksisterende prosjekter (45%). Nettobidragsinntektene fra eksisterende prosjekter går ut i løpet av 2025-2026, slik at i årene 2027-2028 det er lagt inn kun fremtidige prosjekter.

Instituttet er helt avhengig av å få ekstern finansiering og nettobidrag for å kunne opprettholde dagens nivå av stillinger og drift. Selv om det er usikkerhet knyttet til nye tildelinger fra NFR, har instituttet ambisjoner om å søke EU prosjekter eller delta som samarbeidspartner i disse. I tillegg til dette har instituttet lyktes med å få midler fra Medietilsynet, DIKU, direktorat/departement de siste årene. Det er også et strategisk mål å etablere et eget senter for Barn, unge og medier, og senteret har som målsetting å kunne generere økte eksterne inntekter. Skulle instituttet få tilslag på ett ERC-prosjekt mot slutten av langtidsperioden, vil inntektene både i form av nettobidrag og RBO-midler øke vesentlig mot slutten av denne langtidsperioden og senere.

Det er større risiko for oppnåelse på ekstern finansierte prosjekter enn det har vært tidligere år. Grunnen til dette er at nettobidraget fra fremtidige prosjekter er høyere (55%) enn nettobidraget fra eksisterende prosjekter (45%), samt at det er kort tid før pågående prosjekter avsluttes. Samtidig teller det positivt at instituttet lyktes med å få et nytt NFR prosjekt i høst og har fått midler til forprosjektet om norsk deltakelse i det internasjonale forskningsprosjektet EU Kids Online. Risikoen for oppnåelse på ekstern finansierte prosjekter vurderes derfor til middels nivå. Det må tas opp igjen en helhetlig vurdering for estimerte nettobidragsinntektene i budsjett- og langtidsprognose neste år, etter å ha sett hvordan 2024 har gått og om instituttet er på riktig vei på mot sine ambisjoner på ekstern finansiering.

Måltall og utvikling i resultatindikatorene

Måltall som er lagt til grunn for rammen i langtidsperioden 2023 til 2027

Instituttet mottar midler blant annet på bakgrunn av utviklingen i sentrale resultatindikatorer innen studier og forskning. I tabellen under følger måltallene for resultatindikatorene som er lagt til grunn for instituttet i langtidsperioden 2024 til 2028. Midler tildeles etter et treårig gjennomsnitt for å redusere effekten av midlertidige svingninger samtidig som utviklingstrekk opprettholdes fullt ut. Alle tall i oversiktene er basert på Database for høyere utdanning (DBH) som er den samme kilden departementet og UiO fordeler midler etter. Estimaterne (fom 2023) er utarbeidet av instituttet.

	finansierings kategori	Sats 2024	2020	2021	2022	Estimater			
						2023	2024	2025	2026
Studiepoeng	D	33 116	114	119	129	120	120	120	120
Studiepoeng	F	22 752	203	196	176	200	200	200	200
Kandidater	D	25 492	52	46	60	60	60	60	60
Kandidater	F	17 213	36	36	35	40	28	45	45
Utvexling	Erasmus	10 364	0	10	5	5	5	5	5
Utvexling	Andre	6 939	10	10	30	25	25	25	25
Doktorgrad	1	200 000	5	0	1	3	3	3	3
Doktorgrad	2	120 000	2	2	1	1	1	1	1
Eksterne midler	NFR	7,04 %	7 972	5 967	8 848	7 207	5 144	2 748	2 998
Eksterne midler	EU	78,69 %	904	2 158	2 485	2 062	0	0	0
Eksterne midler	BOA	5,84 %	221	999	3 028	3 574	2 924	337	337
Publikasjoner		14 632	84	104	79,96	95	95	95	95

Tabell: Måltall resultatindikatorer

Instituttets vurderinger bak de estimerte måltallene

Måltallene for studiepoeng og kandidater viser fortsatt en økning, og baserer seg på en forventning om at tiltak for å øke gjennomstrømningen og nye mastertilbud vil gi resultater. Det er instituttets målsetning at de strukturelle grepene som er tatt med reviderte og nye studieprogram vil føre til bedre gjennomstrømning på normert tid, og mindre frafall fra alle studieprogram. Studentrettede tiltak knyttet til faglig og sosial aktivitet er økt i 2023, med mål om økt trivsel og opplevelse av tilhørighet blant studentene. På sikt håper vi at dette har påvirkning også på gjennomføring. Samtidig er måltallene justert noe ned for enkelte små bachelorkull med opptak i 2021 og 22, hvor det forventes noe lavere kandidatproduksjon.

Instituttet har en ambisjon om å øke antall utvekslingsstudenter på lengre sikt.

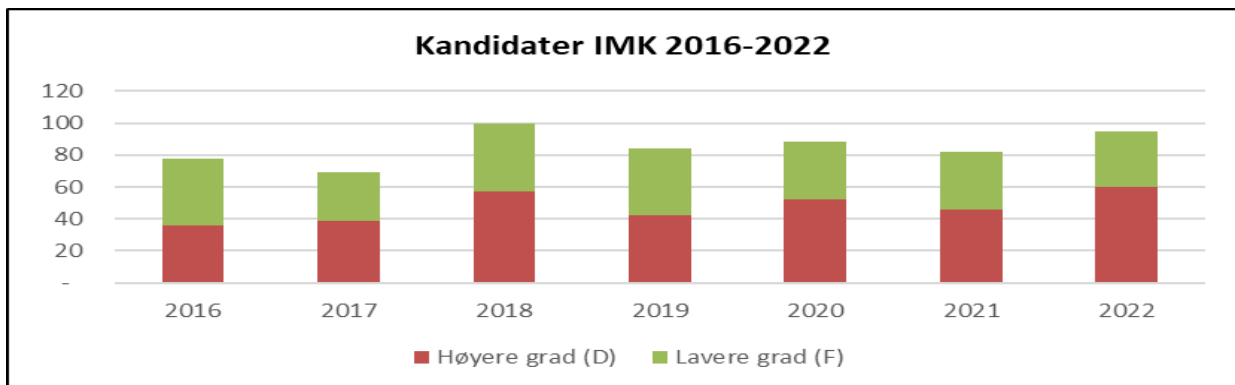
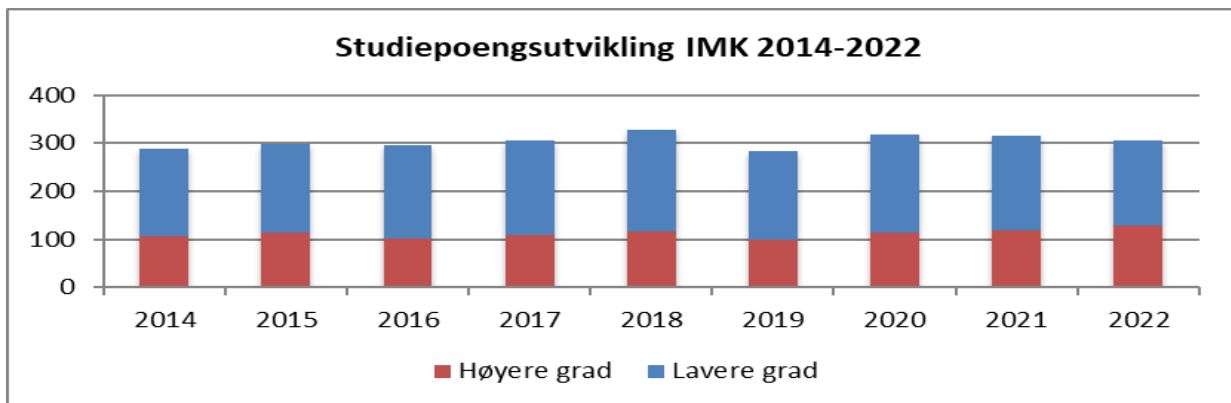
UiO : Institutt for medier og kommunikasjon

Det humanistiske fakultet

Måltall for eksternt finansiert virksomhet er et øyeblikksbilde fra T1 2023 og endrer seg i tråd med oppdatering av prosjektporteføljen. Måltallene baserer seg på inntekter på allerede eksisterende eksternt finansierte prosjekter og inntekter på estimerte nye prosjekter i fremtiden. Estimaten som ligger til grunn nå, viser at inntektene fra eksterne prosjekter blir mindre i slutten av perioden. Måltall presentert ved T1 2023 for fremtidige NFR inntektene er noe høyere enn det som ble lagt til grunn i november 2023. Forventningen ved T1 2023 var ett nytt NFR prosjekt hvert år f.o.m 2024, ett nytt BOA prosjekt f.o.m 2024, samt noe mindre NFR-partner prosjekter i løpet av perioden. Tallene for EU-midler er basert på kun eksisterende prosjekter.

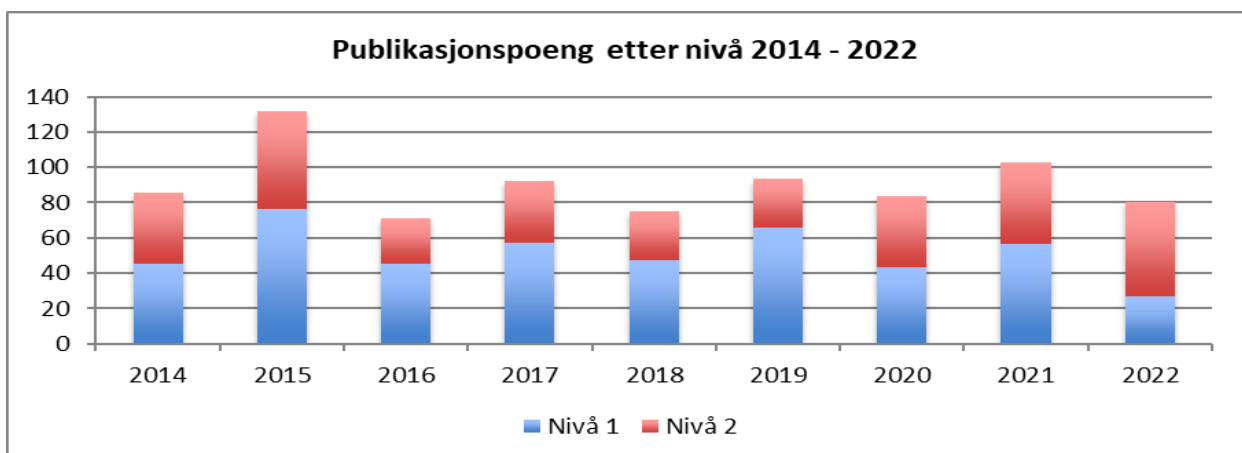
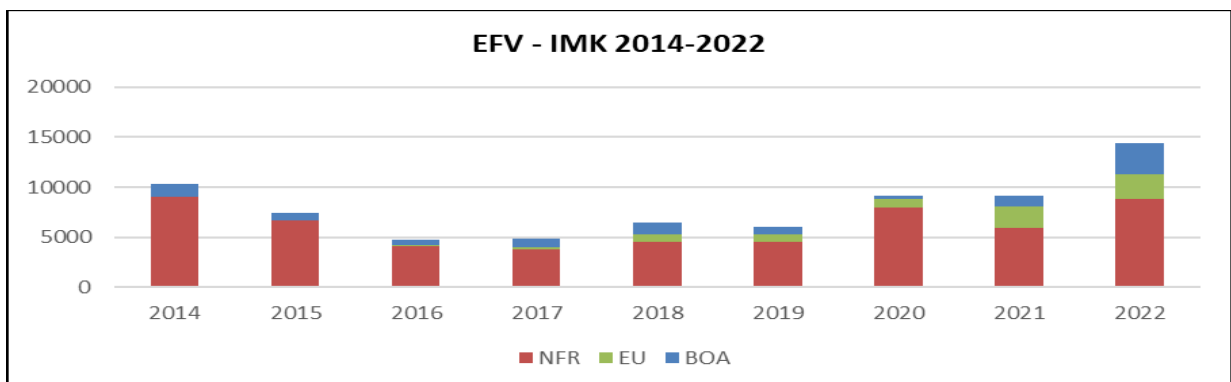
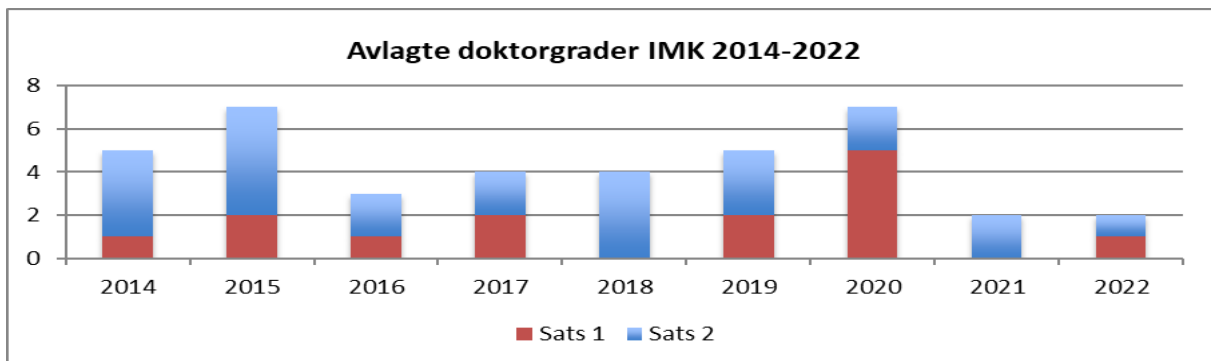
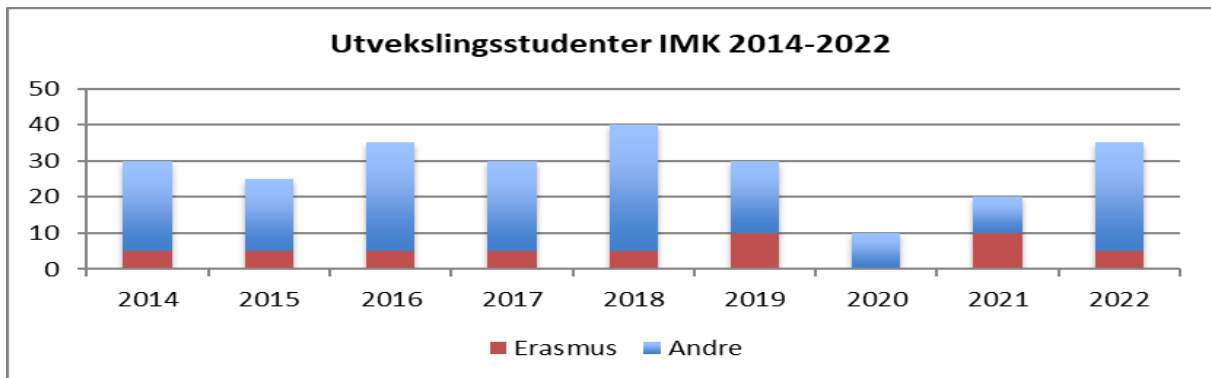
Utviklingen i resultatelementene ved instituttet

I søylediagrammene under vises utviklingen av de faktiske resultatindikatorene for perioden 2014-2022 for de enkelte komponentene i finansieringsmodellen.



UiO : Institutt for medier og kommunikasjon

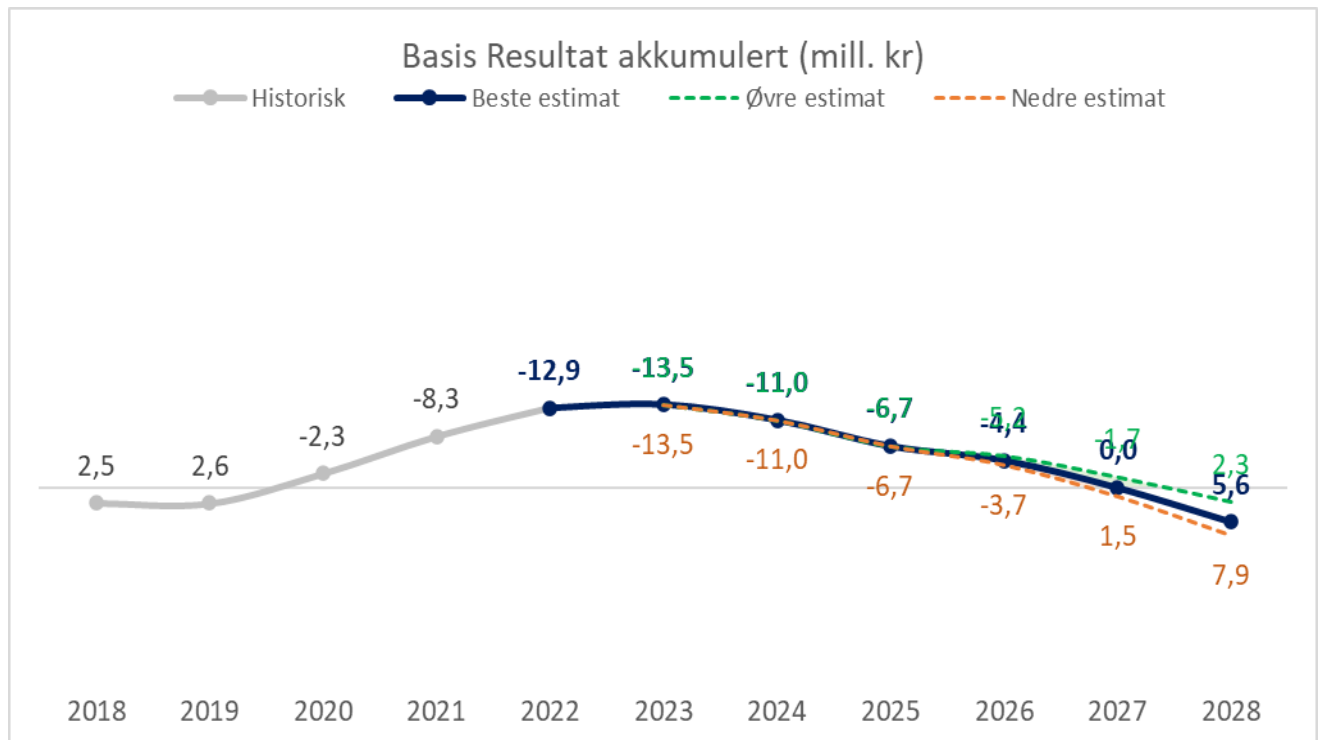
Det humanistiske fakultet



UiO : Institutt for medier og kommunikasjon

Det humanistiske fakultet

Simulering av øvre og nedre utfallsområde



Vurderinger øvre utfallsområde:

Simulering av øvre utfallsområde gir et akkumulert merforbruk på 2,3 millioner kroner opp mot beste estimat som gir et akkumulert merforbruk på 5,6 millioner kroner. I øvre utfallsområdet er det i hovedsak lagt inn simuleringer på høyere nettobidrag, ingen økning i RBO-inntekter og en liten økning i studiepoenginntekter.

Økt studiepoeng- og kandidatproduksjonspoeng med 5% fom år 2026, Dette gir en liten effekt på 180 474 kroner i økte inntekter fom 2028.

Øvre estimat på EFV forutsetter 19,6 millioner kroner i nettobidrag i 5 års langtidsperioden, hvor 14,3 millioner kroner kommer fra fremtidige prosjekter og 5,3 millioner kroner fra eksisterende. Nettobidraget i øvre estimat er 3 millioner kroner bedre enn i presentert i beste estimat (16,5 millioner kroner). Simuleringen for økt nettobidrag tar utgangspunkt i instituttens ambisjoner om å få:

- et nytt ERC prosjekt i 2026
- hele prosjektet fra Barne- og familiedepartement om norsk deltakelse i det internasjonale forskningsprosjektet EU Kids Online

UiO Institutt for medier og kommunikasjon

Det humanistiske fakultet

- et nytt NFR prosjekt hvert år f.o.m 2026, samt flere mindre NFR prosjekter der instituttet opptre som en partner

Vurderinger nedre utfallsområde:

Simulering av nedre utfallsområde gir et akkumulert merforbruk på 7,9 millioner kroner opp mot beste estimat som gir et akkumulert merforbruk på 5,6 millioner kroner. I nedre utfallsområdet det i hovedsak lagt inn simuleringer på lavere nettobidrag, ingen reduksjon i RBO-inntekter. Videre er det simulert med en reduksjon på studiepoeng- og kandidatproduksjon.

Redusert studiepoeng- og kandidatproduksjonspoeng med 5% fom år 2026, Dette gir en liten effekt på 180 474 kroner i reduserte inntekter fom 2028.

Nedre estimat på EFV forutsetter 14,4 millioner kroner i nettobidrag i 5 års langtidperiode, hvor 9 millioner kroner kommer fra fremtidige prosjekter og 5,4 millioner kroner fra eksisterende. Nettobidraget i nedre estimat er 2,1 millioner kroner lavere enn i presentert i beste estimat (16,5 millioner kroner). Simuleringen for lavere nettobidrag tar utgangspunkt i at instituttet:

- ikke får et ERC prosjekt i langtidperioden
- får færre NFR tildelinger i langtidperioden; første NFR tildelingen er simulert med oppstart i 2026
- får hele prosjektet fra Barne- og familiedepartement om norsk deltakelse i det internasjonale forskningsprosjektet EU Kids Online

Simuleringen på øvre og nedre estimat viser viktigheten med å få et ERC prosjekt i langtidperioden. Den positive effekten av et nytt ERC blir enda mer synlig dersom det synnliggjøres økte RBO-inntekter grunnet tildelingen. Det er også viktig å påpeke at det er noe usikkerhet i nettobidraget knyttet til prosjekt EU Kids Online Nettobidraget fra dette prosjektet er lagt inn i øvre, beste og nedre estimat. Utfallsområdet på øvre og nedre estimat kan øke dersom instituttet ikke får innvilget hele prosjektet.

I tabellen under vises nettobidraget isolert med simulering på øvre og nedre estimat:

UiO Institutt for medier og kommunikasjon

Det humanistiske fakultet

